

**PREPARATION  
DE LA RENTREE 2016  
DANS LES COLLEGES  
DE SAVOIE**

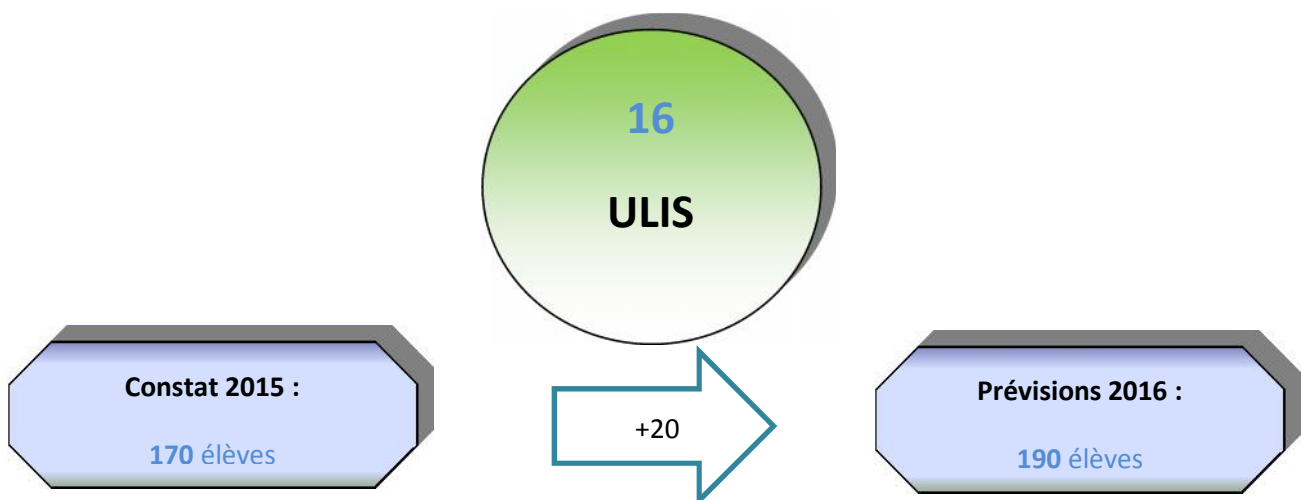
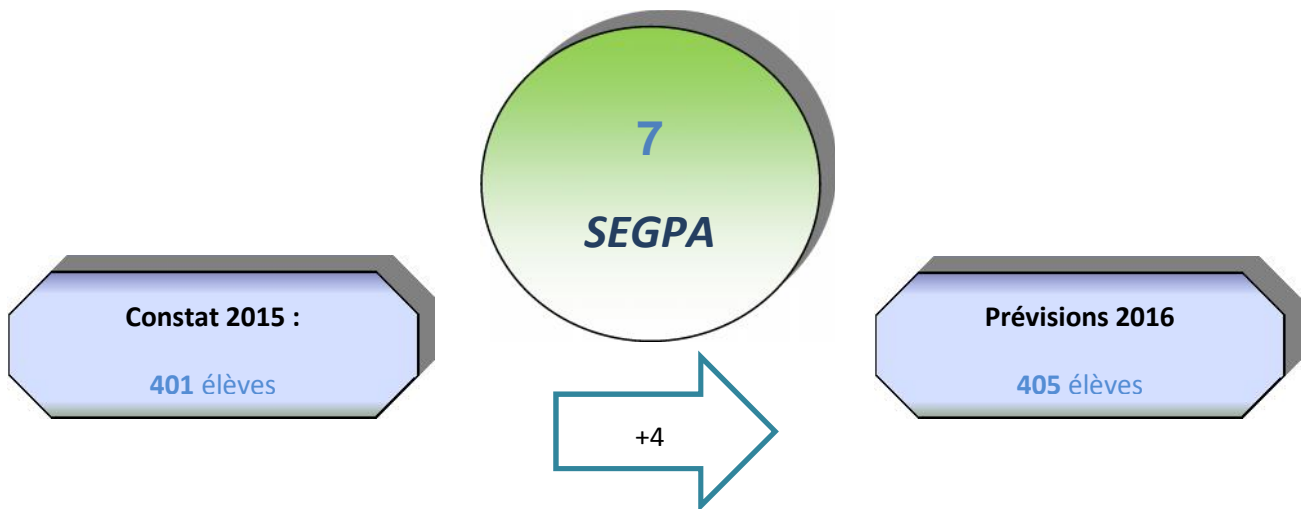
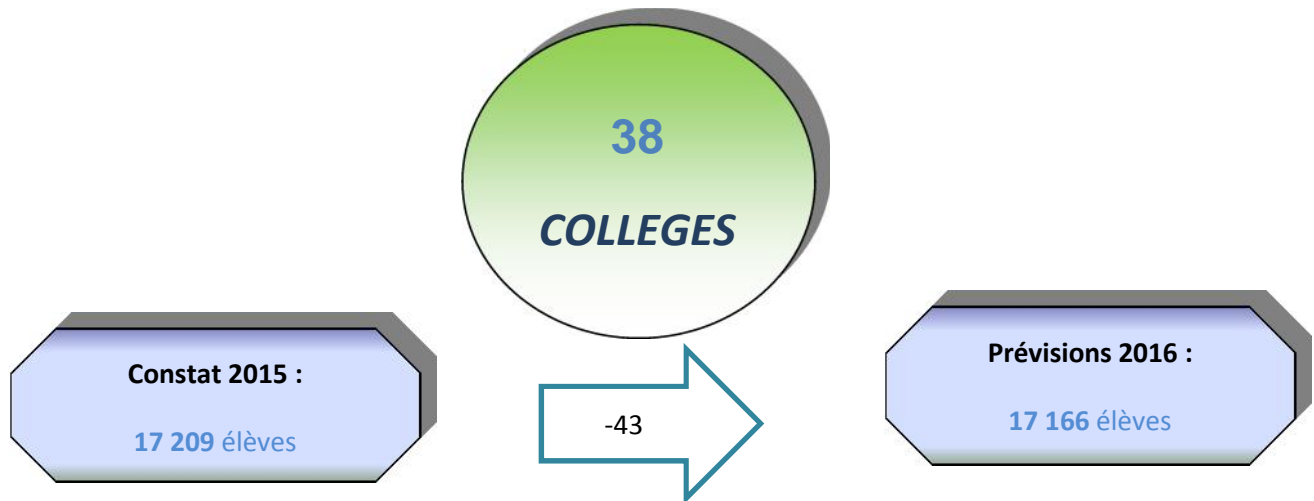
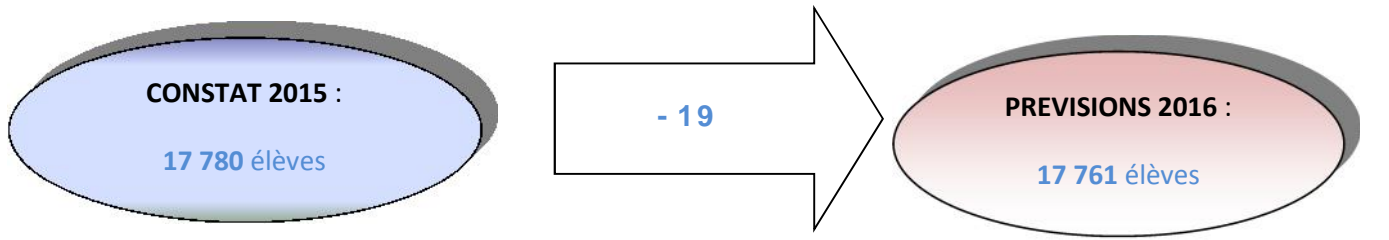
œ œ œ œ œ œ

DOCUMENTS PREPARATOIRES DU

COMITE TECHNIQUE SPECIAL DEPARTEMENTAL

DU 25 JANVIER 2016

# PREPARATION DE LA RENTREE 2016 DANS LES COLLEGES PUBLICS



## I - LES EFFECTIFS ATTENDUS

On prévoit, pour la rentrée 2016, un effectif total de **17 761 élèves** (y compris ULIS et SEGPA), soit une diminution de 19 élèves (- 0.11 %) par rapport à l'effectif constaté à la rentrée 2015.

De la 6<sup>ème</sup> à la 3<sup>ème</sup> y compris les ULIS, l'effectif baisse de 23 élèves.

En SEGPA, on constate une augmentation des effectifs de 4 élèves.

Cette évolution est répartie entre les différentes structures de la manière suivante :

	<b>Constat 2014</b>	<b>Constat 2015</b>	<b>Prévisions 2016</b>	<b>Variation Prévisions 2016 /Constat 2015</b>	<b>Variation Prévisions 2016 /Constat 2015 en %</b>
6ème	4263	4362	4446	84	1.89%
5ème	4308	4227	4314	87	2.01%
4ème	4465	4312	4225	-87	-2.06%
3ème	4277	4308	4181	-127	-3.03%
<b>s/total collège</b>	17313	17209	17166	-43	-0.25%
ULIS	153	170	190	20	10.52%
<b>Total Collège</b>	17466	17379	17356	-23	-0,13%
SEGPA	404	401	405	4	0.98%
<b>TOTAL général</b>	17870	17780	17761	-19	-0,11%

## II – L'EVOLUTION DES STRUCTURES

### La carte des langues

La carte des langues a été établie au niveau académique dans le cadre de la réforme du collège.

Les sections bilingue italien et allemand de continuité ont été maintenues :

- Bilingue italien du collège La Lauzière
- Bilingue italien du collège Louise de Savoie
- Bilingue italien du collège La Vanoise
- Bilingue italien du collège P. et M. Curie
- Bilingue italien du collège De Maistre
- Bilingue italien du collège de Saint Etienne de Cuines
- Bilingue italien du collège Maurienne
- Bilingue italien du collège Paul Mougin
- Bilingue allemand du collège Louise de Savoie

Des sections bilingue ont été maintenues dans la perspective de créer une continuité avec le 1<sup>er</sup> degré :

- Bilingue allemand au collège de Bissy
- Bilingue allemand au collège du Val Gelon
- Bilingue allemand au collège Pierre Grange

Des sections bilingue ont été créées pour élargir l'offre des langues :

- Bilingue italien au collège Saint Exupéry
- Bilingue italien au collège Côte Rousse

### Les sections sportives

Nous comptons 18 sections sportives dans les collèges du département. Pas de changement pour la rentrée 2016.

Collège	Ville	Ouverte rentrée	Sport
Saint Exupéry	Bourg Saint Maurice	2014	Canoë-kayak
Henri Bordeaux	Cognin	2014 2006	Rugby Escalade
l'Epine	Novalaise	2014	Aviron
J. & X. de Maistre	Saint Alban Leysse	2004	Ski
Louise de Savoie	Chambéry	2012	Natation – Activités aquatiques
De Boigne	La Motte Servolex	2010 -2009	Judo Football
Garibaldi	Aix	2008	Gymnastique et aérobic
Le Revard	Grésy sur Aix	2008	Escalade
George Sand	La Motte Servolex	2008 2000	Aviron Handball
Combe de Savoie	Albertville	2006	Escalade
Jean Rostand	Moutiers	2007	Ski
Le Bonrieu	Bozel	2003	Ski
Le Beaufortain	Beaufort	1993	Ski
La Vanoise	Modane	1976	Ski
Saint Exupéry	Bourg Saint Maurice	1974	Ski

## Les classes à horaires aménagés (danse, musique, théâtre)

Ces classes permettent aux élèves de recevoir un enseignement artistique renforcé (projet construit en partenariat avec des institutions culturelles).

Deux CHAM fonctionnent dans le département dans les collèges Combe de Savoie à Albertville et Saint Exupéry à Bourg-St-Maurice.

## Les Unités localisées pour l'Inclusion Scolaire - Ulis

16 Unités localisées pour l'inclusion scolaire fonctionneront en Savoie à la rentrée 2016.

	Ouverture	Collège	Spécificités
<b>bassin Aix Chambéry</b>			
Aix les Bains	2002	Marlioz	Fonctions cognitives*
Chambéry	2004	Bissy	Fonctions cognitives
La Motte Servolex	2005	de Boigne	Troubles du langage
Barby	2006	Jean Mermoz	Fonctions cognitives
Saint Alban Leysse	2007	J & X de Maistre	Troubles du langage
La Motte Servolex	2008	G. Sand	Handicap moteur
Grésy/Aix	2010	Le Revard	Fonctions cognitives
Saint Pierre d'Albigny	2011	Les Frontailles	Fonctions cognitives
La Ravoire	2013	E. Rostand	Fonctions cognitives
St Genix/Guiers	2014	La Forêt	Fonctions cognitives
<b>bassin Tarentaise</b>			
Albertville	2001	Combe de Savoie	Fonctions cognitives
Moutiers	2009	Jean Rostand	Fonctions cognitives
Albertville	2010	Jean Moulin	Troubles du langage
Frontenex	2012	Joseph Fontanet	Fonctions cognitives
Albertville	2015	Pierre Grange	Fonctions cognitives
<b>bassin Maurienne</b>			
St Jean de Maurienne	2003	Maurienne	Fonctions cognitives

\*termes exacts : Troubles importants des fonctions cognitives

## Les Unités pédagogiques pour les élèves allophones arrivants – UPE2A

Le département comprendra 9 Unités pédagogiques pour les élèves allophones arrivants (UPE2A) à la rentrée 2016 avec l'ouverture sur moyens départementaux de l'UPE2A du collège Jean Moulin à Albertville.

Bassin	Dispositifs UPE2A
<b>Chambéry - Aix</b>	Collège George Sand - La Motte Servolex
	Collège Edmond Rostand - La Ravoire
	Collège de Bissy - Chambéry
	Collège Garibaldi – Aix les Bains
	Collège Jules Ferry - Chambéry
<b>Albertville - Tarentaise</b>	Collège Combe de Savoie - Albertville
	Collège Jean Rostand – Moutiers
	<b>Collège Jean Moulin - Albertville</b>
<b>Maurienne</b>	Collège Paul Mougin – Saint Michel de Maurienne

## **Les Sections d'Enseignement Général Adapté (SEGPA)**

---

Les sections d'enseignement général et professionnel sont maintenues dans le cadre de la réforme du collège. Elles ont toute leur place dans le traitement de la difficulté scolaire.

Pour la rentrée 2016, les effectifs attendus en SEGPA s'élèvent à 405 élèves. Il n'y a pas de modification d'implantation.

### III – LES MOYENS D’ENSEIGNEMENT PREVUS

#### 1) LA DOTATION DEPARTEMENTALE

▪ **Moyens d’enseignement des collèges :**

La dotation pour les moyens d’enseignement des collèges s’élève à 21720.87.

La dotation départementale se répartit comme suit :

- 19954.71 heures poste (HP)
- 1499.66 heures supplémentaires année (HSA),
- 266.5 unités indemnitaires pour missions particulières (IMP)

▪ **Moyens d’enseignement des SEGPA :**

Pour les SEGPA la dotation s’élève à 1002,5.

La dotation départementale se répartit comme suit :

- 932.43 heures poste (HP)
- 70.07 heures supplémentaires année (HSA),

Pour assurer les besoins des SEGPA, 22.57 HP de la dotation des collèges sont transférées vers la dotation des SEGPA.

#### 2) LA REPARTITION ENTRE LES COLLEGES

La dotation a un caractère global. Il appartient à chaque établissement d’assurer les besoins nécessaires aux horaires des enseignements obligatoires et de mettre en œuvre, dans le cadre de son autonomie pédagogique, les priorités définies dans le projet d’établissement et le contrat d’objectifs.

A cet effet, trois axes ont été retenus pour la répartition :

- A. les horaires correspondant aux enseignements communs.
- B. La marge d’autonomie des établissements
- C. Les dispositifs départementaux

#### A) LES HORAIRES CORRESPONDANT AUX ENSEIGNEMENTS COMMUNS

▪ **Prévisions des effectifs :**

## PREVISIONS D'EFFECTIFS POUR LA RENTREE 2016

COLLEGES	6ème	5ème	4ème	3ème	TOTAL	UPE2A	ULIS	Classe relais	SEGPA	EFFECT. TOTAL
	Effect	Effect	Effect	Effect	Effect.	dispo	Eff.	dispo	Eff	
AIGUEBELLE	74	76	63	69	282					282
AIME	119	123	121	130	493					493
AIX-LES-BAINS "Garibaldi"	135	157	143	139	574	1				574
AIX-LES-BAINS "J.J. Perret"	132	106	114	101	453					453
AIX-LES-BAINS "Marlioz"	134	121	122	126	503		11		63	577
ALBENS	148	127	128	116	519					519
ALBERTVILLE "C. de Savoie"	150	138	131	113	532	1	13		58	603
ALBERTVILLE "Jean Moulin"	72	71	85	82	310	1	12	1		322
ALBERTVILLE "Pierre Grange"	82	80	90	73	325		10			335
BARBY	122	120	120	105	467		10			477
BEAUFORT-SUR-DORON	51	56	48	68	223					223
BOURG-SAINT-MAURICE	169	179	155	190	693					693
BOZEL	84	80	78	91	333					333
CHAMBERY - BISSY	83	76	86	90	335	1	11	1		346
CHAMBERY "Côte Rousse" (54,45)	120	97	88	87	392					392
CHAMBERY "Jules Ferry"	147	136	155	125	563	1				563
CHAMBERY "Louise de Savoie"	166	150	147	159	622					622
COGNIN	110	110	95	99	414					414
FRONTENEX	133	162	140	135	570		12			582
GRESY SUR AIX	135	131	130	136	532		10			542
LA MOTTE-SERVOLEX "Boigne"	92	89	94	96	371		12			383
LA MOTTE-SERVOLEX "G.Sand" cSI	148	154	144	163	609	1	10			619
LA RAVOIRE	86	62	73	76	297	1	10		60	367
LA ROCHETTE	133	143	127	133	536					536
LE CHATELARD	60	66	63	64	253					253
LES ECHELLES	96	103	72	79	350					350
MODANE	87	105	101	108	401					401
MONTMELIAN	170	160	184	150	664		11		52	727
MOUTIERS	206	200	201	198	805	1	11		67	883
NOVALAISE	92	77	73	60	302					302
SAINT-ALBAN-LEYSSE	115	89	110	120	434		12		57	503
SAINT-ETIENNE-DE-CUINES	103	80	76	90	349					349
SAINT-GENIX-SUR-GUIERS	145	184	152	129	610		12			622
SAINT-JEAN-DE-MAURIENNE	177	164	163	153	657		13		48	718
SAINT-MICHEL-DE-MNE	49	51	61	49	210	1				210
SAINT-PIERRE-D'ALBIGNY	134	117	126	120	497		10			507
UGINE	98	87	91	90	366					366
YENNE	89	87	75	69	320					320
<b>TOTAUX</b>	<b>4446</b>	<b>4314</b>	<b>4225</b>	<b>4181</b>	<b>17166</b>	<b>9</b>	<b>190</b>	<b>2</b>	<b>405</b>	<b>17761</b>

▪ **Horaires des enseignements communs**

Chaque collège reçoit une dotation de base établie selon le calcul suivant :

- ✓ Pour les 6<sup>ème</sup> :
  - 23 h par division calculée sur la base de
    - 24 élèves par division en REP+
    - 25 élèves par division en REP
    - 26 élèves par division sortant de REP
    - 28 élèves pour les autres collèges



- ✓ Pour les 5<sup>ème</sup> :
  - 22 h par division calculée sur la base de
    - 24 élèves par division en REP+
    - 25 élèves par division en REP
    - 26 élèves par division sortant de REP
    - 28 élèves pour les autres collègues
  
- ✓ Pour les 4<sup>ème</sup> et les 3<sup>ème</sup> :
  - 22 h par division calculée sur la base de
    - 24 élèves par division en REP+
    - 25 élèves par division en REP
    - 26 élèves par division sortant de REP
    - 30 élèves pour les 14 collèges les plus favorisés (selon le barème ISOC académique)
    - 29 élèves pour les autres collègues

▪ **La section internationale britannique**

19 heures sont allouées pour le fonctionnement des classes de la 6<sup>ème</sup> à la 3<sup>ème</sup>.

▪ **Heures statutaires**

Ce sont les heures liées au statut des enseignants : laboratoire de SVT, coordination EPS, ainsi que les heures pour la pratique de l'UNSS.

▪ **ULIS**

Chacune des 16 Unités Locales d'Inclusion Scolaire bénéficie de 23 heures (21 heures d'enseignement et 2 heures de coordination)

**B) LA MARGE D'AUTONOMIE DE L'ETABLISSEMENT**

La marge départementale dégagée pour la rentrée 2016 s'élève à **5029.5 heures**.

Cette enveloppe comprend :

- Les enseignements complémentaires (accompagnement personnalisé et enseignements pratiques interdisciplinaire)
- Une dotation horaire supplémentaire afin de favoriser le travail en groupes à effectifs réduits et les interventions conjointes de plusieurs enseignants.
- Les sections sportives conventionnées ou appuis d'un Pôle.
- Les sections bi-langues.
- Une enveloppe complémentaire de 30 minutes par division calculée pour la LV2 en 4<sup>ème</sup> et 3<sup>ème</sup>.
- Les dispositifs particuliers (jeunes sapeurs-pompiers, EIP, Activités « Plein air »)

En outre, une attention particulière a été portée pour le maintien du H/E.

## C) LES DISPOSITIFS DEPARTEMENTAUX

### ▪ Les dispositifs d'accueil pour les élèves allophones arrivés en France

Les 8 dispositifs existants bénéficient de 15 heures d'enseignement, 12 heures à destination des élèves nouvellement arrivés et 3 heures pour le soutien des élèves allophones arrivés l'année précédente. Le nouveau dispositif du collège Jean Moulin disposera de 12 heures pour sa 1<sup>ère</sup> année d'exercice.

### ▪ Les dispositifs relais

Chacun des deux dispositifs relais au collège de Bissy et au collège Jean Moulin est financé à raison de 21 heures. Le dispositif de Bissy bénéficie de 6 heures supplémentaires en raison d'un secteur plus important.

Par ailleurs, l'expérimentation d'un pôle relais pour accompagner les collégiens en décrochage est reconduite en 2016. Le financement est de 9h, le poste est rattaché au collège de Bissy.

## 3. LES UNITES INDEMNITAIRES POUR MISSIONS PARTICULIERES (IMP)

Les IMP qui s'élèvent à 266.5 unités, équivalant HSA, sont distribuées dans chaque collège d'une part au titre des heures statutaires pour la coordination EPS et d'autre part au titre de la marge de manœuvre. Elles permettent de rémunérer les activités à responsabilité établissement (ARE) à l'exception des ARE ayant trait à l'accompagnement/soutien des élèves en situation de handicap et des élèves migrants, à la coordination du réseau ambition réussite et à la chorale.

La répartition des IMP a été revue au niveau académique avec une dotation plancher de 3 IMP pour les collèges. Dans ce cadre, la répartition départementale s'est basée sur les effectifs et l'indice de difficulté sociale.

## 4. LA RESERVE DEPARTEMENTALE

### a) Provisions pour financer des besoins spécifiques

Cette provision s'élève à 152 heures. Elle est pré-affectée comme suit :

- ✓ 20 HSA pour la prise en charge des élèves à besoins éducatifs particuliers (aide pédagogique à domicile pour les enfants malades)
- ✓ 110 HSA pour exercice dans des EPLE situés dans des communes différentes.
- ✓ 10 HSA pour la prise en charge des élèves allophones isolés
- ✓ 12 HP pour les ajustements du forfait UNSS

### b) la réserve : adaptation des moyens d'enseignement.

Il reste donc **128.75 heures** pour l'**adaptation des moyens d'enseignement** jusqu'à la rentrée de septembre 2016.

## **5. LA REPARTITION HEURES POSTE (HP) ET HEURES SUPPLEMENTAIRES ANNEE (HSA)**

Le taux académique d'HSA pour la rentrée 2016 est de 7.16 %. Les moyens attribués pour le département de la Savoie ont été calculés sur la base d'un taux de 6.99 %.

Le département de la Savoie a fait le choix d'appliquer un taux moyen de 5.96 % pour les collèges, en privilégiant les heures postes dès la répartition initiale.

## PREPARATION DE LA RENTREE 2016 DANS LES COLLEGES

### PREVISION DE REPARTITION DE LA DOTATION GLOBALE

#### DOTATION ACADEMIQUE

	HP	HSA	IMP *	TOTAL HP/HSA/IMP
<b>DOTATION GLOBALE :</b>				
COLLEGES	19954,71	1499,66	266,50	21720,87
SEGPA	932,43	70,07	0,00	1002,50

#### DOTATION DEPARTEMENTALE

<b>COLLEGES</b>	<b>19954,71</b>	<b>1499,66</b>	<b>266,50</b>	<b>21720,87</b>
COMPLEMENT DOTATION SEGPA	-22,57			
<b>DOTATION COLLEGE DISPONIBLE :</b>	<b>19932,14</b>	<b>1499,66</b>	<b>266,50</b>	<b>21698,30</b>
<b>SEGPA</b>	<b>932,43</b>	<b>70,07</b>	<b>0,00</b>	<b>1002,50</b>
COMPLEMENT DOTATION COLLEGE	22,57			
<b>DOTATION SEGPA DISPONIBLE :</b>	<b>955,00</b>	<b>70,07</b>	<b>0,00</b>	<b>1025,07</b>

#### REPARTITION DEPARTEMENTALE

<b>COLLEGES</b>	<b>19932,14</b>	<b>1499,66</b>	<b>266,50</b>	<b>21698,30</b>
<b>Répartition initiale</b>	<b>19876,55</b>	<b>1278,00</b>	<b>263,00</b>	<b>21417,55</b>
<b>Provisions et réserve</b>	<b>55,59</b>	<b>221,66</b>	<b>3,50</b>	<b>280,75</b>
<b>Provisions pour besoins spécifiques :</b>	<b>12,00</b>	<b>140,00</b>		<b>152,00</b>
SAPAD		20,00		
communes différentes		110,00		
accompagnement élèves allophones isolés		10,00		
ajustements forfait UNSS	12,00			
<b>Réserve adaptation des moyens d'enseignement</b>	<b>43,59</b>	<b>81,66</b>	<b>3,50</b>	<b>128,75</b>
<b>SEGPA</b>	<b>955,00</b>	<b>70,07</b>	<b>0,00</b>	<b>1025,07</b>
<b>Répartition initiale</b>	<b>955,00</b>	<b>66,00</b>	<b>0,00</b>	<b>1021,00</b>
<b>Réserve</b>	<b>0,00</b>	<b>4,07</b>	<b>0,00</b>	<b>4,07</b>

\* unités Indemnitaires pour Missions Particulières

**PREPARATION DE LA RENTREE 2016  
REPARTITION DE LA DOTATION GLOBALE ENTRE LES COLLEGES**

COLLEGES	NIVEAUX 6e à 3e R2015			NIVEAUX 6e à 3e R2016									DOTATION HP/HSA/IMP			
	effectifs sept 15	dotation sept 15	H/E R2015	effectifs	dotation	H/E R2016	pondération n REP++	UPE2A	ULIS	dispositif relais	Référent	total section spé.	TOTAL	HP	HSA	IMP
AIGUEBELLE	280	368,5	1,32	282	372	1,32						0	372,00	346,00	21,00	5,00
AIME	496	579,5	1,17	493	597	1,21						0	597,00	553,00	37,00	7,00
AIX-LES-BAINS "Garibaldi"	616	673,5	1,09	574	623,75	1,09		15				15	638,75	592,75	40,00	6,00
AIX-LES-BAINS "J.J. Perret"	415	471	1,13	453	509,75	1,13						0	509,75	473,75	30,00	6,00
AIX-LES-BAINS "Marlioz"	482	560	1,16	503	601	1,19			23			23	624,00	579,00	38,00	7,00
ALBENS	497	576,6	1,16	519	599,5	1,16						0	599,50	556,50	36,00	7,00
ALBERTVILLE "C. de Savoie"	504	652	1,29	532	690,75	1,30		15	23			38	728,75	674,75	45,00	9,00
ALBERTVILLE "Jean Moulin"	309	382,5	1,24	310	383	1,24		12	23	21		56	439,00	407,00	27,00	5,00
ALBERTVILLE "Pierre Grange"	336	486,5	1,45	325	469,75	1,45			23			23	492,75	457,75	27,00	8,00
BARBY	467	537,5	1,15	467	537,5	1,15			23			23	560,50	519,50	34,00	7,00
BEAUFORT-SUR-DORON	246	302,5	1,23	223	275,25	1,23						0	275,25	255,25	15,00	5,00
BOURG-SAINT-MAURICE	742	845	1,14	693	811,75	1,17						0	811,75	751,75	51,00	9,00
BOZEL	343	432	1,26	333	418,25	1,26						0	418,25	387,25	25,00	6,00
CHAMBERY - BISSY	326	404	1,24	335	414,25	1,24		15	23	36	18	92	506,25	470,25	29,00	7,00
CHAMBERY "Côte Rousse"	391	655,05	1,68	392	602,5	1,68 *	56,05					0	658,55	616,55	34,00	8,00
CHAMBERY "Jules Ferry"	556	651	1,17	563	661	1,17		15				15	676,00	627,00	40,00	9,00
CHAMBERY "Louise de Savoie"	627	724	1,15	622	717	1,15						0	717,00	665,00	45,00	7,00
COGNIN	405	480	1,19	414	494	1,19						0	494,00	457,00	30,00	7,00
FRONTENEX	595	682,5	1,15	570	652,75	1,15			23			23	675,75	628,75	39,00	8,00
GRESY SUR AIX	524	595,9	1,14	532	607	1,14			23			23	630,00	585,00	38,00	7,00
LA MOTTE-SERVOLEX "Boigne"	390	483	1,24	371	479	1,29			23			23	502,00	466,00	29,00	7,00
LA MOTTE-SERVOLEX "G.Sand"	614	716,5	1,17	609	714,75	1,17		15	23			38	752,75	696,75	47,00	9,00
LA RAVOIRE	307	404	1,32	297	392,75	1,32		15	23			38	430,75	399,75	24,00	7,00
LA ROCHETTE	542	637,5	1,18	536	630,75	1,18						0	630,75	586,75	36,00	8,00
LE CHATELARD	270	374	1,39	253	366	1,45						0	366,00	340,00	20,00	6,00
LES ECHELLES	336	391,5	1,17	350	413,5	1,18						0	413,50	384,50	24,00	5,00
MODANE	441	531,5	1,21	401	484	1,21						0	484,00	448,00	29,00	7,00
MONTMELIAN	672	803	1,19	664	787	1,19					18	18	805,00	749,00	48,00	8,00
MOUTIERS	798	882	1,11	805	891,5	1,11		15	23			38	929,50	860,50	61,00	8,00
NOVALAISE	267	320	1,20	302	361,5	1,20						0	361,50	335,50	21,00	5,00
SAINT-ALBAN-LEYSSE	448	567,5	1,27	434	550,75	1,27			23			23	573,75	532,75	34,00	7,00
SAINT-ETIENNE-DE-CUINES	321	392	1,22	349	425	1,22						0	425,00	395,00	25,00	5,00
SAINT-GENIX-SUR-GUIERS	649	721,6	1,11	610	722,5	1,18			23			23	745,50	691,50	47,00	7,00
SAINT-JEAN-DE-MAURIENNE	648	725	1,12	657	743,75	1,13			23			23	766,75	711,75	46,00	9,00
SAINT-MICHEL-DE-MNE	212	277,5	1,31	210	275,25	1,31		12				12	287,25	267,25	15,00	5,00
SAINT-PIERRE-D'ALBIGNY	461	561	1,22	497	604,75	1,22			23			23	627,75	582,75	38,00	7,00
UGINE	351	444	1,26	366	476,5	1,30						0	476,50	441,50	28,00	7,00
YENNE	325	415	1,28	320	414,5	1,30						0	414,50	383,50	25,00	6,00
<b>TOTAUX</b>	<b>17209,00</b>	<b>20706,15</b>	<b>1,22</b>	<b>17 166</b>	<b>20771,50</b>	<b>1,22</b>	<b>56,05</b>	<b>129,00</b>	<b>368,00</b>	<b>57,00</b>	<b>36,00</b>	<b>590,00</b>	<b>21 417,55</b>	<b>19 876,55</b>	<b>1 278,00</b>	<b>263,00</b>

pondération Crousse non ajoutée  
+56,05 = 20827,55

\* après pondération soit 658,55/392 = 1,68

## CALCUL DE LA DG RENTREE 2016 (Hors classes spécifiques)

Etablissements	Effectifs prévision 2016 hors classes spéc.	horaire d'enseignements obligatoires	Pondération REP+	labo sciences coordination EPS UNSS	Marge d'autonomie	DOTATION HP/HSA/IMP
AIGUEBELLE	282	267,0		12,0	93,0	372,0
AIME	493	445,0		17,0	135,0	597,0
AIX-LES-BAINS "Garibaldi"	574	467,0		13,0	143,8	623,8
AIX-LES-BAINS "J.J. Perret"	453	379,0		13,0	117,8	509,8
AIX-LES-BAINS "Marlioz"	503	445,0		21,0	135,0	601,0
ALBENS	519	446,0		14,0	139,5	599,5
ALBERTVILLE "C. de Savoie"	532	512,0		22,0	156,8	690,8
ALBERTVILLE "Jean Moulin"	310	267,0		8,0	108,0	383,0
ALBERTVILLE "Pierre Grange"	325	334,0		13,0	122,8	469,8
BARBY	467	401,0		16,0	120,5	537,5
BEAUFORT-SUR-DORON	223	200,0		8,0	67,3	275,3
BOURG-SAINT-MAURICE	693	601,0		25,0	185,8	811,8
BOZEL	333	289,0		13,0	116,3	418,3
CHAMBERY - BISSY	335	289,0		8,0	117,3	414,3
CHAMBERY "Côte Rouse"	392,0	401,0	56,05	13,0	188,5	658,6
CHAMBERY "Jules Ferry"	563,0	490,0		17,0	154,0	661,0
CHAMBERY "Louise de Savoie"	622	534,0		17,0	166,0	717,0
COGNIN	414	356,0		13,0	125,0	494,0
FRONTENEX	570	467,0		18,0	167,8	652,8
GRESY SUR AIX	532	445,0		17,0	145,0	607,0
LA MOTTE-SERVOLEX "Boigne"	371	356,0		15,0	108,0	479,0
LA MOTTE-SERVOLEX "G.Sand"	609	512,0		17,0	185,8	714,8
LA RAVOIRE	297	290,0		13,0	89,8	392,8
LA ROCHETTE	536	467,0		17,0	146,8	630,8
LE CHATELARD	253	267,0		12,0	87,0	366,0
LES ECHELLES	350	312,0		8,0	93,5	413,5
MODANE	401	356,0		16,0	112,0	484,0
MONTMELIAN	664	579,0		20,0	188,0	787,0
MOUTIERS	805	668,0		20,0	203,5	891,5
NOVALAISE	302	268,0		8,0	85,5	361,5
SAINT-ALBAN-LEYSSE	434	379,0		20,0	151,8	550,8
SAINT-ETIENNE-DE-CUINES	349	312,0		9,0	104,0	425,0
SAINT-GENIX-SUR-GUIERS	610	534,0		23,0	165,5	722,5
SAINT-JEAN-DE-MAURIENNE	657	557,0		17,0	169,8	743,8
SAINT-MICHEL-DE-MNE	210	200,0		8,0	67,3	275,3
SAINT-PIERRE-D'ALBIGNY	497	423,0		16,0	165,8	604,8
UGINE	366	356,0		13,0	107,5	476,5
YENNE	320	312,0		9,0	93,5	414,5
<b>TOTAUX</b>	<b>17 166</b>	<b>15183,00</b>	<b>56,05</b>	<b>559,00</b>	<b>5029,50</b>	<b>20827,55</b>

## 6) LA REPARTITION ENTRE LES SEGPA

---

Dans le cadre de la réforme du collège, la dotation des SEGPA a désormais un caractère global. Il appartient à chaque établissement d'assurer les besoins nécessaires aux horaires des enseignements obligatoires et de mettre en œuvre, dans le cadre de son autonomie pédagogique, les priorités définies dans le projet d'établissement et le contrat d'objectifs.

Comme pour l'enseignement général, la répartition s'appuie sur  
Les horaires des enseignements obligatoires  
La marge d'autonomie des établissements

La marge d'autonomie correspond aux :

Heures d'enseignements complémentaires (6<sup>ème</sup>, 5<sup>ème</sup>, 4<sup>ème</sup>)

Heures d'enseignements de complément (3<sup>ème</sup>)

Heures de coordination

Le taux d'heures supplémentaires année appliqué est de 6.5 %, soit :

- 955 heures poste (HP),
- 66 heures supplémentaires année (HSA).



## DOTATION PREVISIONNELLE

	niveau	constat 2013	constat 2014	constat 2015	prévision R2016	enseignements communs	Marge d'autonomie	Total dotation	HP	HSA
SAINT-JEAN DE MAURIENNE	6e	13	6	9	15	23				
	5e	9	14	10	9	22				
	4e	14	21	14	10	24				
	3e	15	5	18	14	28				
	<b>total</b>	<b>51</b>	<b>46</b>	<b>51</b>	<b>48</b>	<b>97</b>	<b>44,0</b>	<b>140,5</b>	<b>131,50</b>	<b>9,00</b>
MONTMELIAN	6e	9	12	14	16	23				
	5e	17	8	13	14	22				
	4e	16	15	9	13	24				
	3e	10	13	15	9	28				
	<b>total</b>	<b>52</b>	<b>48</b>	<b>51</b>	<b>52</b>	<b>97</b>	<b>42,0</b>	<b>138,5</b>	<b>129,50</b>	<b>9,00</b>
MOUTIERS	6e	11	15	16	16	23				
	5e	20	14	20	16	22				
	4e	7	14	15	20	48				
	3e	14	17	11	15	28				
	<b>total</b>	<b>52</b>	<b>60</b>	<b>62</b>	<b>67</b>	<b>121</b>	<b>46,0</b>	<b>166,5</b>	<b>155,50</b>	<b>11,00</b>
SAINT-ALBAN LEYSSE	6e	10	13	12	16	23				
	5e	14	14	15	12	22				
	4e	17	15	14	15	24				
	3e	14	16	12	14	28				
	<b>total</b>	<b>55</b>	<b>58</b>	<b>53</b>	<b>57</b>	<b>97</b>	<b>42,0</b>	<b>138,5</b>	<b>129,50</b>	<b>9,00</b>
LA RAVOIRE	6e	12	9	14	15	23				
	5e	15	14	15	14	22				
	4e	14	15	17	15	24				
	3e	15	15	14	16	28				
	<b>total</b>	<b>56</b>	<b>53</b>	<b>60</b>	<b>60</b>	<b>97</b>	<b>42,0</b>	<b>138,5</b>	<b>129,50</b>	<b>9,00</b>
COMBE DE SAVOIE ALBERTVILLE	6e	12	13	13	15	23				
	5e	14	16	15	13	22				
	4e	12	16	15	15	24				
	3e	17	16	12	15	28				
	<b>total</b>	<b>55</b>	<b>61</b>	<b>55</b>	<b>58</b>	<b>97</b>	<b>41,5</b>	<b>138</b>	<b>129,00</b>	<b>9,00</b>
MARLIOZ AIX LES BAINS	6e	16	15	16	16	23				
	5e	23	16	15	16	22				
	4e	18	21	16	15	24				
	3e	14	15	22	16	28				
	<b>total</b>	<b>71</b>	<b>67</b>	<b>69</b>	<b>63</b>	<b>97</b>	<b>64,0</b>	<b>160,5</b>	<b>150,50</b>	<b>10,00</b>
<b>TOTAL</b>		<b>419,00</b>	<b>404,00</b>	<b>401,00</b>	<b>405,00</b>	<b>699,50</b>	<b>321,50</b>	<b>1021,00</b>	<b>955,00</b>	<b>66,00</b>