académie Grenoble

direction des services départementaux de l'éducation nationale Savoie

DOSSIER – CTSD et CDEN

RENTRÉE SCOLAIRE 2019

Fontaine des Éléphants - Chambéry

TABLE DES MATIERES

LA RENTRÉE SCOLAIRE DANS LE 1ER DEGRÉ 3

A. LA RENTRÉE SCOLAIRE DANS LES ÉCOLES PUBLIQUES 3
1. LE RÉSEAU SCOLAIRE 3
2. LES ÉLÈVES 7
3. ALLOCATIONS DES EMPLOIS 9
4. LES DISPOSITIFS SPÉCIFIQUES 12

B. LA RENTREE SCOLAIRE DANS LES ECOLES PRIVÉES 16
1. LE RÉSEAU SCOLAIRE 16
2. LES ÉLÈVES 16
3. ALLOCATIONS DES EMPLOIS 17

LA RENTRÉE SCOLAIRE DANS LE 2ND DEGRÉ 19
A. LES EFFECTIFS 19
LES EFFECTIFS COLLÈGES PUBLICS (au 04/10/2019) 19
L'ENSEIGNEMENT PRIVÉ 25

B. LA SCOLARISATION DES COLLÉGIENS 27
PRÉSENTATION 27
L'HÉBERGEMENT 27
PARCOURS ET DISPOSITIFS 28
LES SECTIONS SPORTIVES DANS LES COLLÈGES PUBLICS 29
LA CLASSE DE 3EME PREPA-METIERS 30

C. L'ENSEIGNEMENT ADAPTÉ 32
Les SEGPA 32
Les Unités localisées pour l'Inclusion Scolaire - Ulis 33
Les dispositifs relais 34

D. ASSOUPLISSEMENT DE LA CARTE SCOLAIRE EN COLLÈGE 36

E. BILAN DE L'ORIENTATION 37

F. RÉSULTATS DES EXAMENS : DNB ET CFG 37

G. LES MOYENS 40

L'ACCOMPAGNEMENT DES ÉLÈVES EN SITUATION DE HANDICAP 47

L'ÉDUCATION ARTISTIQUE ET CULTURELLE 48
Bilan de l'année scolaire 2018/19 : 48
Les dispositif d'éducation artistique et culturelle : 49
Artiste au collège, un dispositif départemental 50
Les outils nécessaires au développement de projets artistiques et culturels 50

LA RENTRÉE SCOLAIRE DANS LE 1ER DEGRÉ

A. LA RENTRÉE SCOLAIRE DANS LES ÉCOLES PUBLIQUES

1. LE RÉSEAU SCOLAIRE

Depuis le 1er janvier 2019, le Département de la Savoie compte 273 communes.
218 communes sur 273 ont au moins une école publique sur leur territoire soit 79,85% des communes.

Il existe en Savoie **392 écoles publiques,** dont 95 écoles maternelles, 162 écoles primaires et 135 écoles élémentaires.

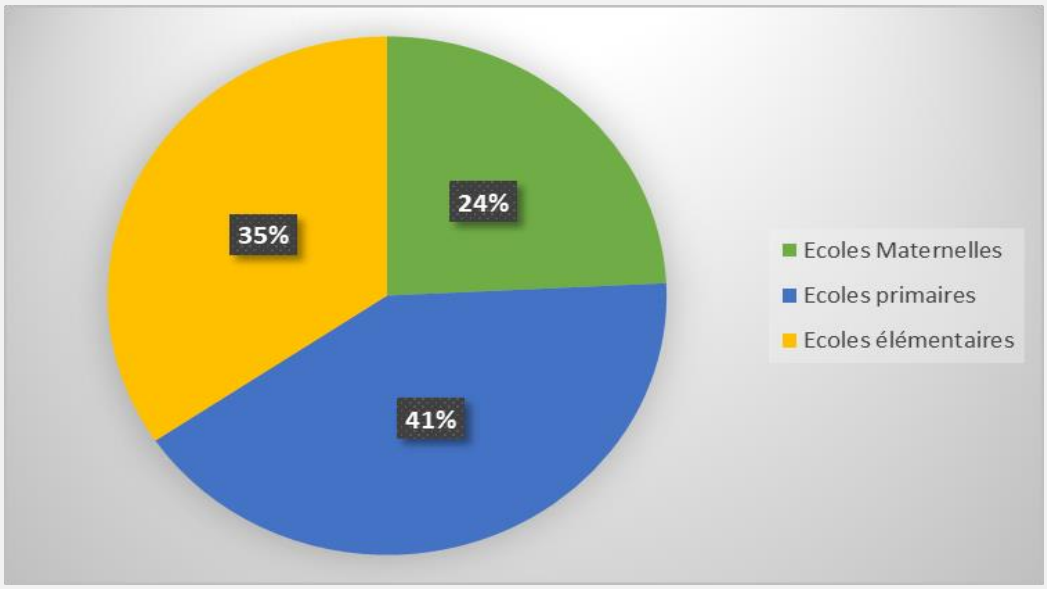

➢ **Répartition des écoles par nombre de classes**

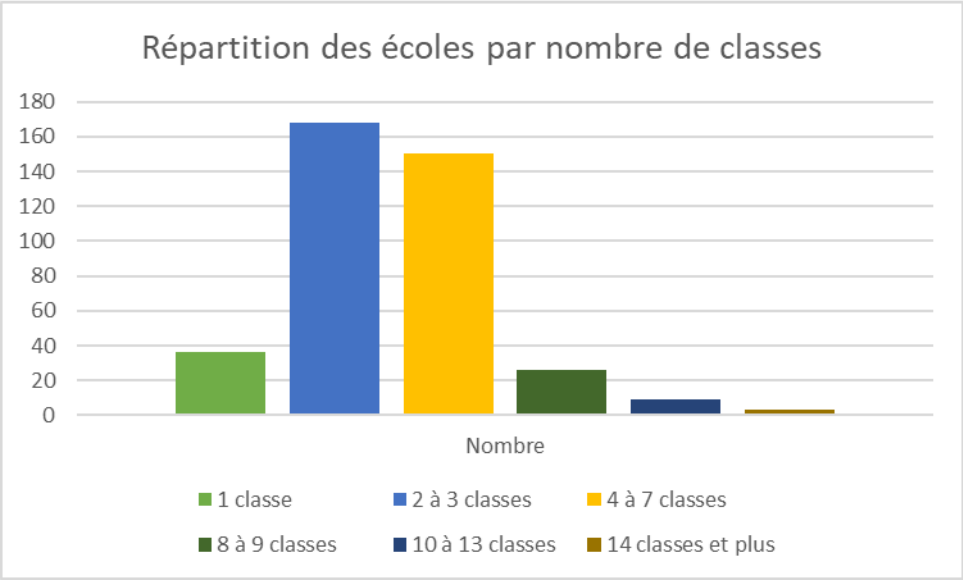

➢ Les circonscriptions dans le département de la Savoie

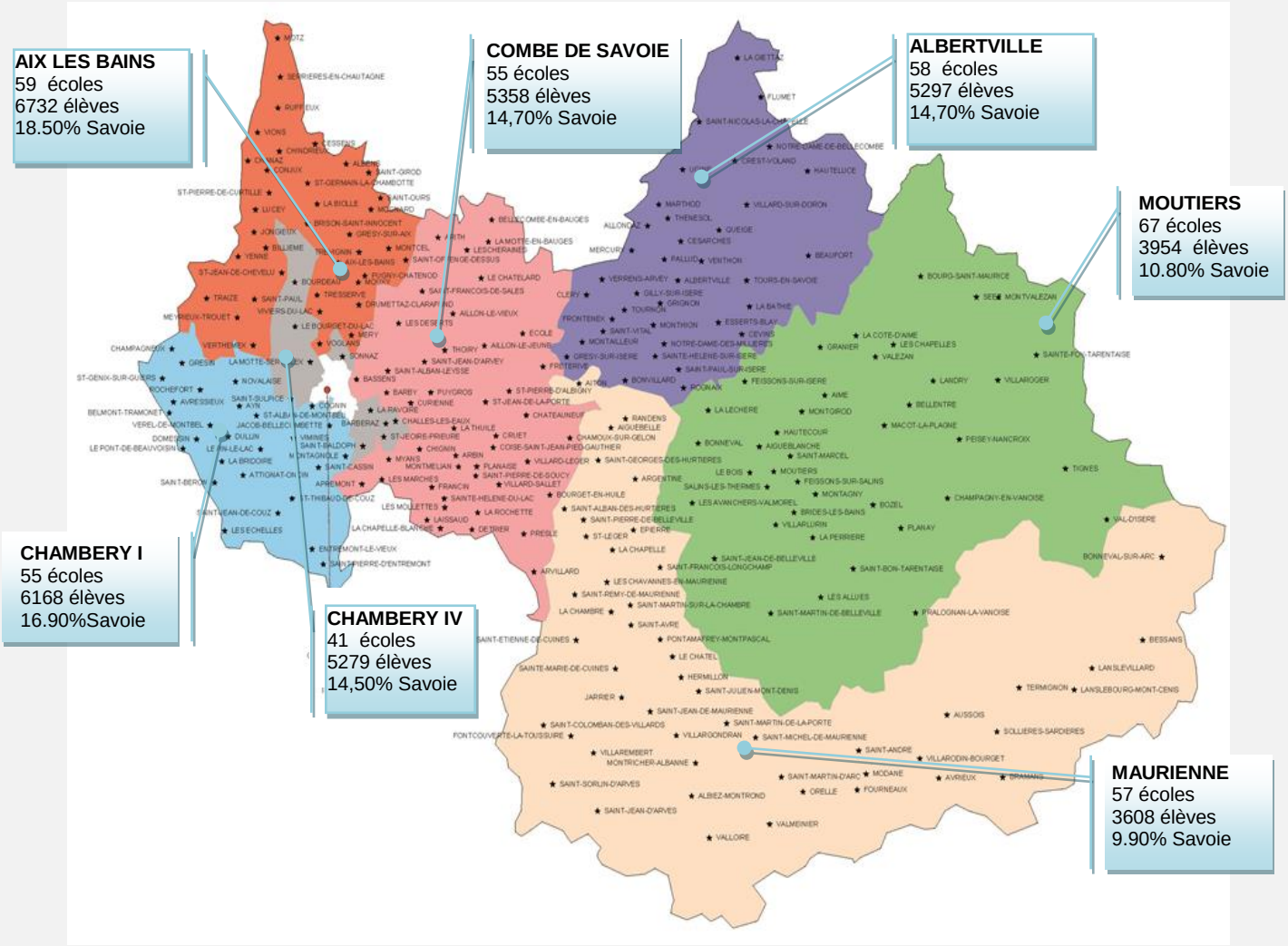

➢ Les rythmes scolaires :

A la rentrée 2019, 9 communes fonctionnent selon une organisation à 4.5 jours pour un total de 15 écoles.

4 communes ont choisi de revenir à 4 jours, Cruet, La Thuile, Puygros ainsi que La Ravoire. Cette nouvelle organisation concerne 8 écoles.

LISTE ECOLE A 4,5 JOURS RENTREE 2019

N°ECOLE	CIRCO	TYPE ECOLES	NOM ECOLES	VILLES
0731245G	AIX-LES-BAINS	EE		VOGLANS
0731157L		EM		
0730271Y	CHAMBERY I	EP		MONTAGNOLE
0731241C	COMBE DE SAVOIE	EE		BARBY
0730981V		EM	Le Manège	
0730973L		EE		CURIENNE
0731367P		EM		
0730156Y		EE		ST-JEAN-D'ARVEY
0731277S		EM	Paul Barruel	
0731095U	MOUTIERS	EE	Michel Barrault	TIGNES
0731074W		EM	Michel Barrault	
0731346S		EE	La Gurraz	VILLAROGER
0731401B	ST-JEAN-DE-MAURIENNE	EE	Jules Ferry	MODANE
0730479Z		EM	Paul Bert	
0730867W	MOUTIERS	EP	La rozière	MONTVALEZAN
	15 écoles			9 communes

- **Les regroupements pédagogiques**

Le nombre de regroupement pédagogique reste relativement stable depuis quelques années ainsi que le nombre d'élèves scolarisés dans ces différentes structures. En effet en 2016, il existait 43 regroupements dans le département où étaient scolarisés 3995 élèves alors qu'en 2019, 42 regroupements accueillent 4044 élèves.

CIRCONSCRIPTION	COMMUNE	ECOLE		N°ECOLE	COMMUNES RATTACHEES	Nombre de classes	Total de classes RPI	Effectifs	Effectif total RPI
4 REGROUPEMENTS PEDAGOGIQUES (RP)									
AIX-LES-BAINS	ENTRELACS	primaire	Cessens	0730254E		2	5	48	116
		élémentaire	St Germain la Chambotte	0730257H		3		68	
MOUTIERS	LA PLAGNE TARENTAISE (BELLENTRE)	élémentaire		0730646F		1	2	20	44
		maternelle	Bonconseil	0730648H		1		24	
ST-JEAN-DE-MAURIENNE	VAL-CENIS	primaire	Lanslebourg	0731387L		3	5	59	108
		élémentaire	Lanslevillard	0730473T		2		49	
	VAL-CENIS	élémentaire	Bramans	0730471R		1	3	26	66
		élémentaire	Sollières-Sardières	0730474U		1		20	
		maternelle	Termignon	0730979T		1		20	
23 RPI A CLASSES DISPERSEES									
AIX-LES-BAINS	PUGNY-CHATENOD	élémentaire		0730239N		3	6	67	140
	TREVIGNIN	primaire		0730244U		3		73	
	CONJUX	élémentaire		0730167K	*Ontex*	1	3	21	56
	ST-PIERRE-DE-CURTILLE	élémentaire		0731263B		2		35	
	MOTZ	élémentaire		0730169M		1	4	26	91
	SERRIERES-EN-CHAUTAGNE	élémentaire	La Léchère	0730170N		3		65	
	CHANAZ	primaire		0730976P		3	5	58	101
	VIONS	élémentaire		0730173S		2		43	
	BILLIEME	élémentaire		0730191L		1	3	24	74
	JONGIEUX	élémentaire		0730972K		1		25	
	LUCEY	maternelle		0730195R		1		25	
	MEYRIEUX-TROUET	élémentaire		0730196S		1	2	33	50
	VERTHEMEX	élémentaire		0731361H		1		17	
ALBERTVILLE	ALLONDAZ	maternelle		0730390C		1	3	17	63
	THENESOL	élémentaire		0730424P		2		46	
	ESSERTS-BLAY	élémentaire		0731282X		2	6	45	150
	ROGNAIX	élémentaire		0730419J		2		52	
	ST-PAUL-SUR-ISERE	maternelle		0730421L		2		53	
	MONTAILLEUR	primaire		0730459C		2	5	43	102
	ST-VITAL	élémentaire		0730464H		3		59	
	TOURNON	primaire		0730465J	*Plancherine*	4	7	106	180
	VERRENS-ARVEY	primaire		0730466K		3		74	
CHAMBERY I	ATTIGNAT-ONCIN	élémentaire	Le Gué des Planches	0730095G		1	2	27	52
	LEPIN-LE-LAC	élémentaire		0730137C		1		25	
	AYN	élémentaire		0730129U		1	3	23	77
	DULLIN	primaire		0730136B		2		54	
	BELMONT-TRAMONET	élémentaire	Le Coup de crayon	0730130V		2	3	45	67
	VEREL-DE-MONTBEL	maternelle		0730141G		1		22	
	CHAMPAGNEUX	élémentaire	Mont Tournier	0730178X	*St Maurice de Rotherens*	3	5	64	111
	ST GENIX-LES-VILLAGES (GRESIN)	primaire		0730180Z		2		47	
	AVRESSIEUX	élémentaire	Des Platanes	0730177W	*Ste Marie d'Alvey*	2	3	44	69
	ROCHEFORT	maternelle		0730184D		1		25	
COMBE DE SAVOIE	CHATEAUNEUF	élémentaire		0730289T	*Villard d'Héry*	4	9	107	234
	COISE ST-JEAN-PIED-GAUTHIER	primaire	Jean Gorges	0730995K		5		127	
	CHAMOUX-SUR-GELON	élémentaire		0731098X	*Bourgneuf, Chamousset, Montendry, Betton-Bettonet, Hauteville et Champlaurent*	5	11	121	258
	CHAMOUX-SUR-GELON	maternelle		0731120W		4		89	
	VILLARD-LEGER	primaire		0730294Y		2		48	
	LAISSAUD	élémentaire		0730319A		3	10	79	260
	LES MOLLETTES	maternelle	Arc en ciel	0730323E		3		83	
	STE-HELENE-DU-LAC	primaire		0730326H		4		98	
ST-JEAN-DE-MAURIENNE	ST-ALBAN-D'HURTIERES	élémentaire		0730367C		2	3	46	74
	ST-GEORGES-D'HURTIERES	élémentaire		0731353Z		1		28	
	LA CHAPELLE	élémentaire		0730543U		1	2	20	33
	LES CHAVANNES	élémentaire		0730544V		1		13	
	ST-AVRE	primaire		0730552D	*Montaimont*	3	5	69	115
	ST-MARTIN SUR LA CHAMBRE	élémentaire		0730560M		2		46	
	ST-JEAN-D'ARVES	élémentaire		0730720L		2	3	33	56
	ST-SORLIN-D'ARVES	maternelle		0730727U		1		23	
	LA TOUR-EN-MAURIENNE	primaire	Hermillon	0731404E	*Montvernier*	2	5	42	116
		maternelle	Le Chatel	0731427E		1		21	
		élémentaire	Pontamafrey	0730719K		2		53	
13 RPI CONCENTRES									
AIX-LES-BAINS	ENTRELACS (MOGNARD)	primaire		0730256G	*Epersy*	3		62	
	TRAIZE	primaire		0730201X	*St Pierre d'Alvey, Loisieux, la Balme et la Chapelle St Martin*	4		87	
CHAMBERY 1	LES ECHELLES	primaire		0731362J	*Corbel, La Bauche, Saint Christophe La Grotte, Saint Franc, Saint Pierre de Genenbroz*	9		220	
COMBE DE SAVOIE	AILLON-LE-JEUNE	primaire	La Combe	0730299D	*Aillon le Vieux*	2		43	
	ARITH	élémentaire		0730301F	*Le Noyer, St François de Sales*	2		44	
	ECOLE	primaire		0730305K	*Jarsy, Doucy en Bauges, la Compote et Ste Reine*	4		84	
	LA MOTTE/LE CHATELARD	primaire		0730978S	*La Motte en Bauges*	5		107	
	PLANAISE	primaire		0730325G	*La Chavanne*	6		142	
	VILLARD-SALLET	primaire		0730347F	*La Trinité, la Table, Etable et Rotherens*	6		144	
MOUTIERS	BRIDES-LES-BAINS	primaire		0731360G	*Courchevel Champetel*	3		60	
ST-JEAN-DE-MAURIENNE	AVRIEUX	primaire		0730483D	*Villarodin Bourget*	3		77	
	SAINT COLOMBAN DES VILLARDS	primaire		0730553E	*Saint Alban des Villards*	1		11	
	SAINT PIERRE DE BELLEVILLE	élémentaire	La Corbière	0730977R	*Epierre*	5		100	
					TOTAUX	**176**		**4044**	

2. LES ÉLÈVES

➢ Constat et évolution des effectifs

Niveaux	R 2015	R2016	R2017	R2018	R2019	Prévisions MEN	Ecart Constat/ Prévisions
Préélémentaire	13958	13443	13303	13265	13160	13175	-15
élémentaire	23238	23263	23235	23011	22826	22755	71
Spécialisé	362	369	415	415	410	422	-12
Total	37558	37075	36953	36691	36396	36352	44

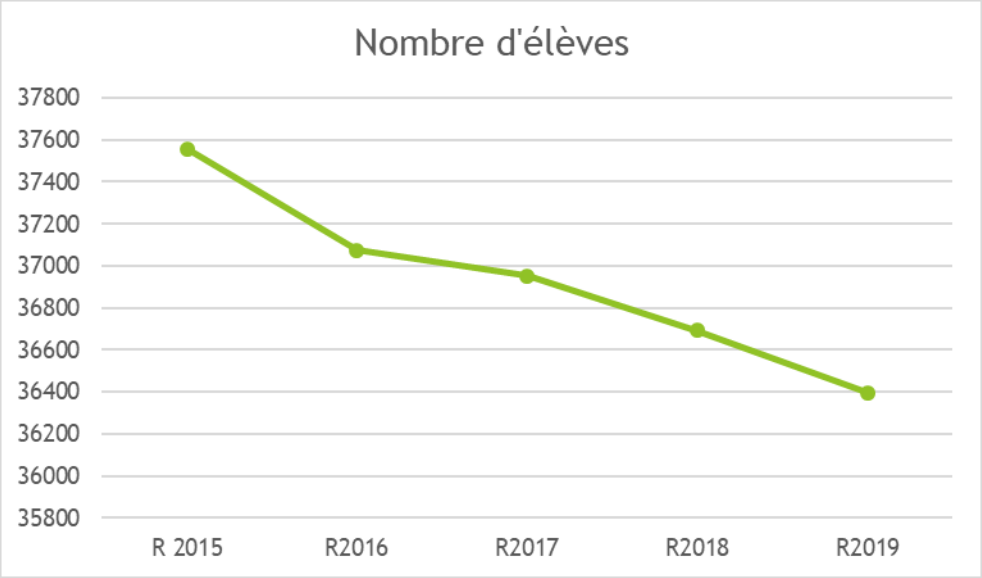

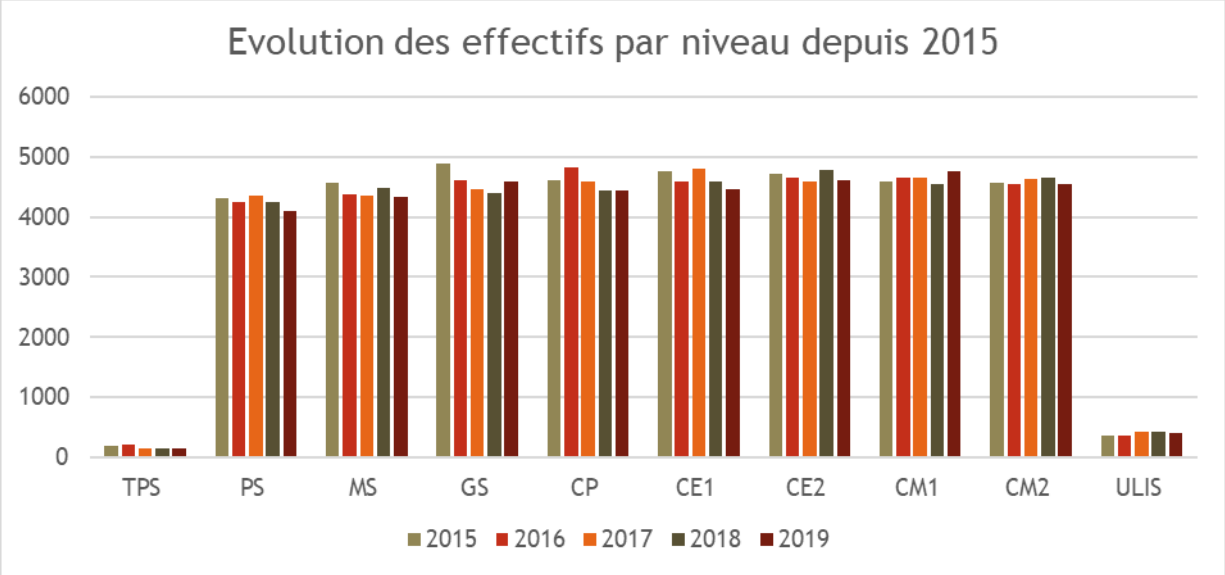

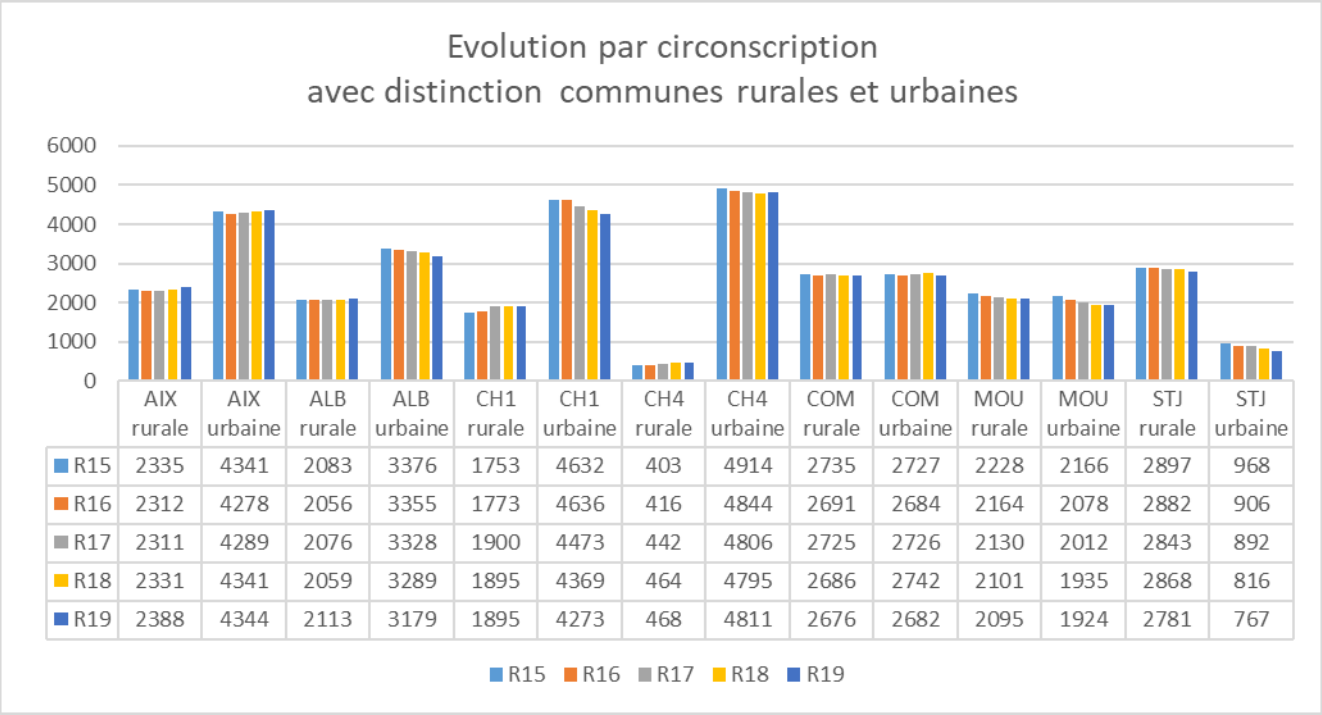

	AIX rurale	AIX urbaine	ALB rurale	ALB urbaine	CH1 rurale	CH1 urbaine	CH4 rurale	CH4 urbaine	COM rurale	COM urbaine	MOU rurale	MOU urbaine	STJ rurale	STJ urbaine
R15	2335	4341	2083	3376	1753	4632	403	4914	2735	2727	2228	2166	2897	968
R16	2312	4278	2056	3355	1773	4636	416	4844	2691	2684	2164	2078	2882	906
R17	2311	4289	2076	3328	1900	4473	442	4806	2725	2726	2130	2012	2843	892
R18	2331	4341	2059	3289	1895	4369	464	4795	2686	2742	2101	1935	2868	816
R19	2388	4344	2113	3179	1895	4273	468	4811	2676	2682	2095	1924	2781	767

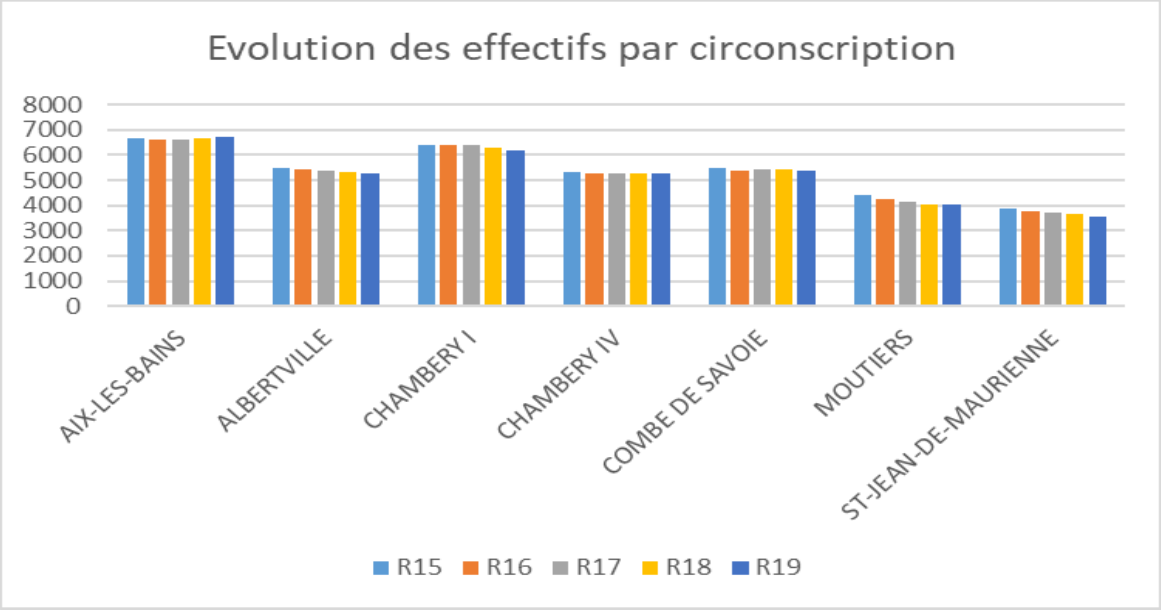

- **Scolarisation des enfants de moins de 3 ans :**

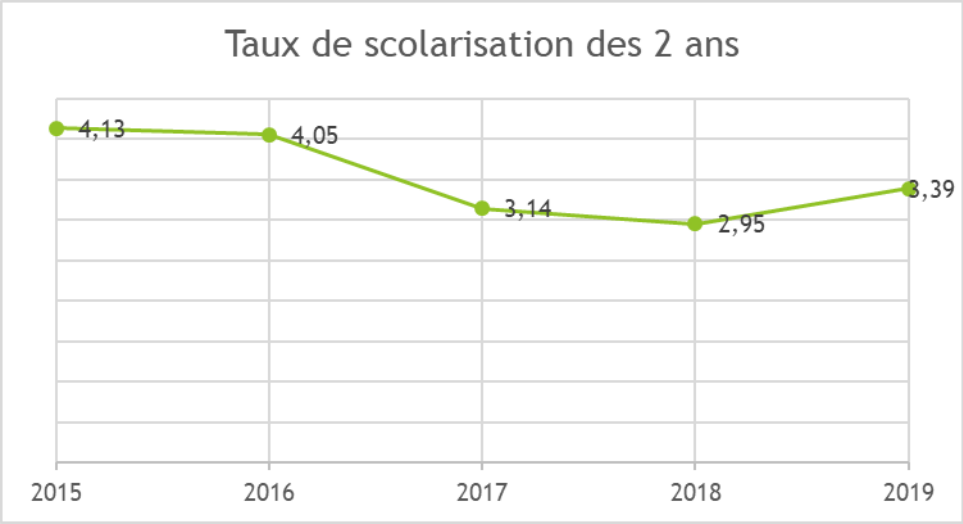

➢ **Répartition de la scolarisation des 2 ans**

Année	2013	2014	2015	2016	2017	2018	2019
Nombre d'élèves de deux ans accueillis	181	228	198	202	148	136	155
dont pourcentage en REP et REP+	59,65%	55,37%	65,46%	60,89%	65,54%	72,06%	68.38%
dont pourcentage en Zone montagne	12,28%	21,90%	10,82%	14,36%	7,43%	4,41%	5.16%
dont pourcentage Autre	28,07%	22,73%	23,71%	24,75%	27,03%	23,53%	26.45%

3. ALLOCATIONS DES EMPLOIS

➢ **Les personnels (source Sespag)**

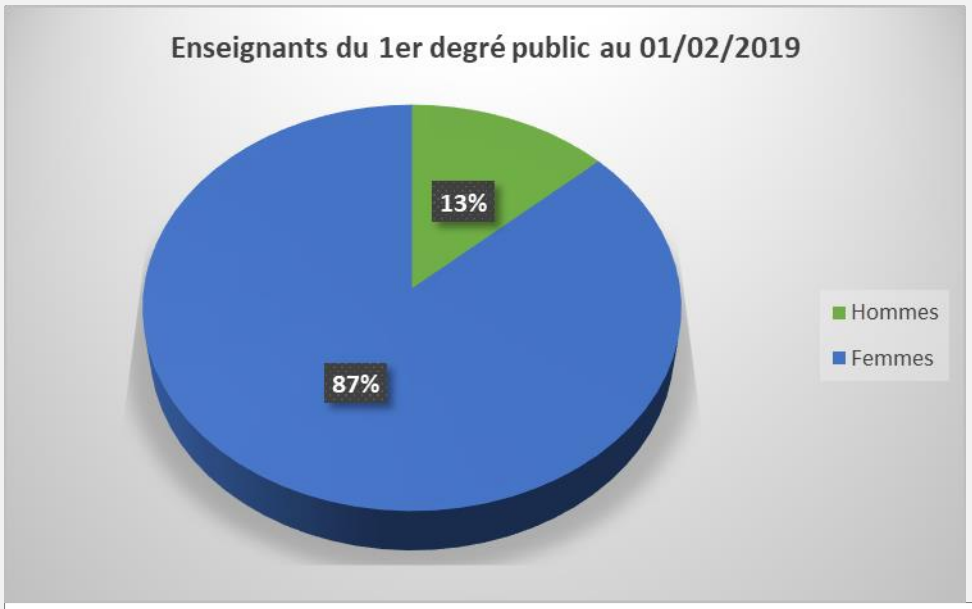

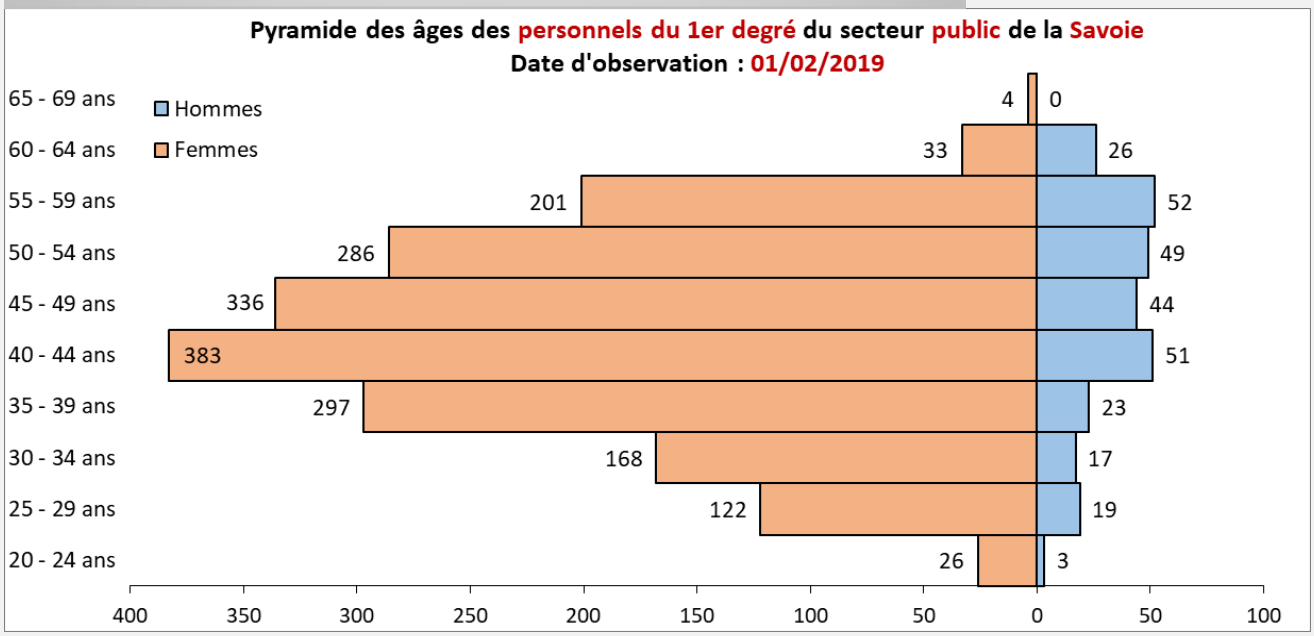

- **Les mesures de rentrée 2019**

Pour la rentrée 2019, 15 postes d'enseignants ont été retirés au département de la Savoie et un poste de référent autisme a été attribué auquel se rajoute un poste de référent PIAL qui n'avait été reçu en cours d'année scolaire 2018-2019.

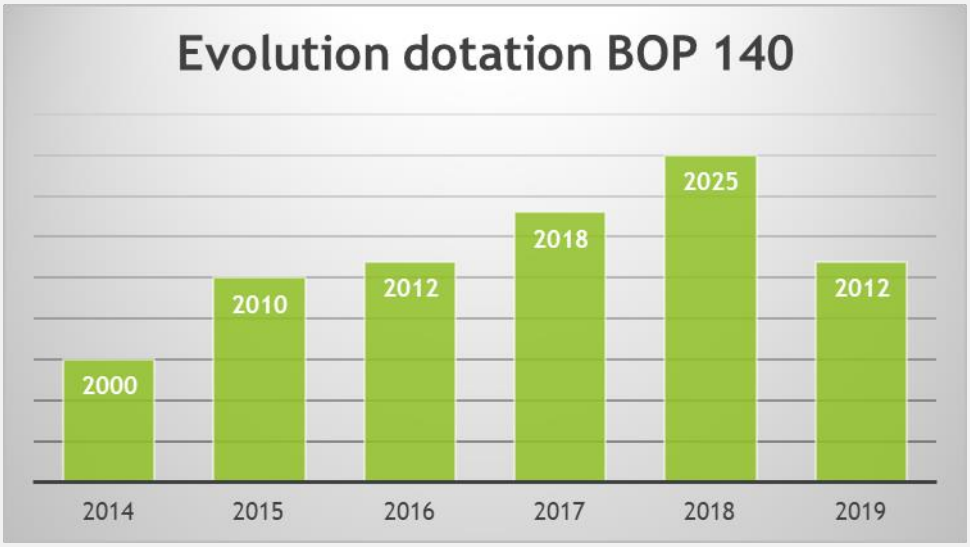

Bilan des mesures :

Postes	Implantation	Retrait	Neutralisation 2019-2020	Implantation provisoire 2019-2020
Maternelle	20	21		
Classe nature maternelle		1		
Elémentaire	25	24		
Classe nature élémentaire	2			
Dispositif "100% réussite"	7	2		
Plus De Maitre Que De Classe		10		
Ulis école	1			
Enseignant référent	2			
Chargé mission référent math	1			
Rased - Maitre G		3	1	
Rased - Maitre E	3		1	
Conseiller pédagogique		1		
TRB		9		2.60

Répartition des emplois des enseignants du 1er degré par action

					Carte scolaire avant MCS après MAJ postes et postes	CDEN du mois de février 2019			CDEN du mois de juillet 2019				CTSD du mois de septembre 2019			
ACTION 01 : Préélémentaire																
Code LOLF	Code NGM	Spécialité NGM	Fonction	Libellé	Solde	Retrait	Implantation	Solde	Retrait	Implantation	Poste provisoire	Solde	Retrait	Implantation	Poste provisoire	Solde
A0001	DE	D0000	ENS	Chargé école me	12	-1		11				11				11
A0001	DE	D0000	ENS	Directeur école	85	-2		83				83				83
A0001	ECMA	G0000	ENS	Adjoint classe m	218	-4	6	220	-1	3		222	-1	1		222
A0001	ECMA	G0000	ENS	Adjoint classe m	214	-8	5	211	-4	4	1	212	-1	1		212
A0001	DE	D0000	ENS	Directeur école	2			2				2				2
A0001	EAPM	G0191	ENS	Adjoint école ap	5			5			-1	4				4
TOTAL ACTION 01 : Préélémentaire					**536**	**-15**	**11**	**532**	**-5**	**7**	**0**	**534**	**-2**	**2**	**0**	**534**
ACTION 02 : Élémentaire																
Code LOLF	Code NGM	Spécialité NGM	Fonction	Libellé	Solde	Retrait	Implantation	Solde	Retrait	Implantation	Poste provisoire	Solde	Retrait	Implantation	Poste provisoire	Solde
A0002	DE	D0000	ENS	chargé école élé	27	-2		25				25				25
A0002	DE	D0000	ENS	Directeur école	266		1	267				267				267
A0002	ECEL	G0000	ENS	Adjoint classe él	701	-16	9	694	-2	10	3	705	-2	3		706
A0002	CP12	G0000	ENS	Adjoint classe él	24	-2	1	23	-1			22				22
A0002	CE12	G0000	ENS	Adjoint classe él	14		10	24	-1			23				23
A0002	DE	D0000	ENS	Directeur école	4			4				4				4
A0002	EAPL	G0191	ENS	Adjoint école ap	15			15			-3	12				12
A0002	CLEXPEDA	G0106	ENS	Dir paritif *Plur	10	-6		4	-4			0				0
A0002	ASOU	G0202	ACS	Animation sauti	0			0				0				0
A0002	ASOU	G0202	ACS	Secrétaire cam	0			0				0				0
A0002	FPEX	G0000	ADM	Fonction pédaga	1			1				1				1
TOTAL Action 02 : Elémentaire					**1062**	**-26**	**21**	**1057**	**-8**	**10**	**0**	**1059**	**-2**	**3**	**0**	**1060**
ACTION 03 : Besoins éducatifs particuliers																
Code LOLF	Code NGM	Spécialité NGM	Fonction	Libellé	Solde	Retrait	Implantation	Solde	Retrait	Implantation	Poste provisoire	Solde	Retrait	Implantation	Poste provisoire	Solde
A0003	PSYR	G0000	BED	Psychologue rés	28			28				28				28
A0003	MGR	G0149	BED	Maître Gré-eau	8	-3		5			-1	4			-0,2	3,8
A0003	RGA	G0135	BED	Maître Ere-eau	33		3	36			-1	35			-0,7	34,3
A0004	IEEL	G0163	ENS	Initiation étrang	8			8				8				8
A0005	CHME	G0145	ENS	ULIS école (Unit	39		1	40				40				40
A0005	ECSP	G0191	ENS	Adjoint classe sp	11			11				11				11
A0003	ITSP	G0141	BED	enseignant itin é	1			1				1				1
A0003	SPCO	G0000	BED	Secrétaire CDO	0,5			0,5				0,5				0,5
A0005	COSH	G0000	BED	Coordonnateur	1			1				1				1
A0005	MDPH	G0000	BED	MDPH Maison de	1			1				1				1
A0005	REF	G0000	BED	Enseignant réfé	10		1	11		1		12				12
TOTAL Action 03 : Besoins éducatifs particuliers					**140,5**	**-3**	**5**	**142,5**	**0**	**1**	**-2**	**141,5**	**0**	**0**	**-0,9**	**140,6**
ACTION 04 : Formation des personnels enseignants																
Code LOLF	Code NGM	Spécialité NGM	Fonction	Libellé	Solde	Retrait	Implantation	Solde	Retrait	Implantation	Poste provisoire	Solde	Retrait	Implantation	Poste provisoire	Solde
A0007	DMFE	G0000	ENS	Décharge adjoin	4,95			4,95			-0,99	3,96				3,96
A0007	DMFE	G0000	ENS	Décharge adjoin	1,65			1,65			0,42	2,07				2,07
A0008	AINF	G0164	ACS	Animateur infor	4			4				4				4
TOTAL Action 04 : Formation personnels ens.					**10,6**	**0**	**0**	**10,6**	**0**	**0**	**-0,57**	**10,03**	**0**	**0**	**0**	**10,03**
ACTION 05 : Remplacement																
Code LOLF	Code NGM	Spécialité NGM	Fonction	Libellé	Solde	Retrait	Implantation	Solde	Retrait	Implantation	Poste provisoire	Solde	Retrait	Implantation	Poste provisoire	Solde
A0009	TR	G0000	REM	Remplacements	0			0				0				0
A0009	TR	G0000	REM	Titulaire rempla	170	-7		163	-2			161			2,6	163,6
A0009	TR	G0000	REM	Titulaire rempla	8			8				8				8
TOTAL Action 05 : Remplacement					**178**	**-7**	**0**	**171**	**-2**	**0**	**0**	**169**	**0**	**0**	**2,6**	**171,6**
ACTION 06 : Pilotage et encadrement pédagogique																
Code LOLF	Code NGM	Spécialité NGM	Fonction	Libellé	Solde	Retrait	Implantation	Solde	Retrait	Implantation	Poste provisoire	Solde	Retrait	Implantation	Poste provisoire	Solde
A0010	DCOM	G0000	ENS	Décharge direct	8,51	-0,25	1	9,26	-0,75	0,75		9,26				9,26
A0010	DCOM	G0000	ENS	Décharge direct	46,61	-0,84	0,57	46,34	-0,5	0,91		46,75				46,75
A0010	DETS	D0000	ENS	Directeur établi	0			0				0				0
A0010	DCOM	G0000	ENS	Décharge direct	2			2				2				2
A0010	DCOM	G0000	ENS	Décharge direct	1,5			1,5				1,5				1,5
A0016	CPAP	G0000	PPA	Conseiller pédag	2			2				2				2
A0016	CPC	G0000	PPA	Conseiller pédag	10	-1		9				9				9
A0016	CPEP	G0000	PPA	Conseiller pédag	7			7				7				7
A0016	CPEM	G0000	PPA	Conseiller pédag	1			1				1				1
A0016	CPLV	G0000	PPA	Conseiller pédag	1			1				1				1
A0016	CPTI	G0000	PPA	Conseiller pédag	1			1				1				1
A0016	CPC	G0000	PPA	Conseiller pédag	1			1				1				1
A0016	ACEN	G0000	PPA	Aide Conseiller l	1,75			1,75				1,75				1,75
A0016	ACEN	G0000	PPA	Chargé de Mission	0			0				0				0
A0016	ACEN	G0000	PPA	Chargé de Mission	0		1	1				1				1
A0016	EPSHC	G0000	CPD	Conseiller pédag	2			2				2				2
TOTAL Action 06 : Pilotage et encadrement péda					**85,37**	**-2,09**	**2,57**	**85,85**	**-1,25**	**1,66**	**0**	**86,26**	**0**	**0**	**0**	**86,26**
ACTION 07 : Personnel en situations diverses																
Code LOLF	Code NGM	Spécialité NGM	Fonction	Libellé	Solde	Retrait	Implantation	Solde	Retrait	Implantation	Poste provisoire	Solde	Retrait	Implantation	Poste provisoire	Solde
A0012	PACD	G0000	ADA	PACD (parte adé	5			5				5				5
A0014	3561	G0000	ENS	Décharge syndi	6,25			6,25				6,25	-1,75			4,5
TOTAL Action 07 : Personnel en situation diverses					**11,25**	**0**	**0**	**11,25**	**0**	**0**	**0**	**11,25**	**-1,75**	**0**	**0**	**9,5**
TOTAL GÉNÉRAL					**2023,72**	**-53,09**	**39,57**	**2010,2**	**-16,25**	**19,66**	**-2,57**	**2011,04**	**-5,75**	**5**	**1,7**	**2011,99**

4. LES DISPOSITIFS SPÉCIFIQUES

➢ **Accueil des élèves primo-arrivants :**

Circonscription	Dispositif UPE2A	TRB FLE	Effectifs R 2019
Aix les bains	1		26
Albertville	1	1	44
Chambéry 1	2	1	54
Chambéry 4	1		42
Combe de savoie		1	13
Moutiers	1	1	40
St Jean de Maurienne	2	1	40
Total	**8**	**5**	**259**

➢ **Accueil des enfants en ULIS- écoles** :

Une ULIS-école a été ouverte à la rentrée 2019 à l'école primaire de Sainte Hélène sur Isère (public). 40 Ulis-écoles accueillent près de 430 élèves pour le secteur public dans le département de la Savoie.

ULIS écoles (39 classes)								
RNE	Eoles	Type ULIS	Effectifs 2014	Effectifs 2015	Effectifs 2016	Effectifs 2017	Effectifs 2018	Effectifs 2019
Circonscription de Saint Jean de Maurienne	**Nombre de classes**		**4**	**4**	**4**	**4**	**5**	**5**
0731061G	Aiguebelle	TFC	8	6	10	12	10	8
0731401B	Modane - Jules Ferry	TFC	3	8	8	9	9	11
0731344P	St Jean de Maurienne - Aristide Briand	TFC	6	9	9	12	10	7
0730959W	St Jean de Maurienne - Les Chaudannes	TFC	7	8	10	12	8	7
0731285A	St Rémy de Maurienne	TFC					7	12
	Totaux		**24**	**31**	**37**	**45**	**44**	**45**
Circonscription Combe de savoie	**Nombre de classes**		**5**	**5**	**5**	**5**	**5**	**5**
0731279U	La Rochette - La Neuve	TFC	12	12	9	12	12	12
0731241C	Barby élémentaire	TFC	7	12	11	12	12	12
0731214Y	Montmélian - Jean Moulin	TFC	12	11	8	11	10	12
0731395v	Saint Alban Leysse élémentaire	TFM	12	10	11	10	7	9
0731022P	St pierre d'Albigny - Les Frontailles	TFC	10	9	9	11	12	12
	Totaux		**53**	**54**	**48**	**56**	**53**	**57**
Circonscription d'Albertville	**Nombre de classes**		**6**	**6**	**7**	**7**	**6**	**7**
0731239A	Albertville - Martin Sibille	TFC	11	12	11	10	11	13
0731017J	Albertville - Plaine de Conflans	TFC	8	8	12	11	12	10
0731444Y	Gilly sur Isère	TFC	12	11	12	12	12	13
0730413C	Albertville - Pargoud (1 TFC + 1 TSL)	TFC/TSL	17	18	12	24	30	24
0731130G	Ugine - André Pringolliet (1 TFC + 1 TSL jusqu'en 2017)	TFC/TSL	19	17	12	16	10	9
0730462N	Sainte Hélène sur Isère	TED						8
	Totaux		**67**	**66**	**63**	**80**	**75**	**77**
Circonscription de Moutiers	**Nombre de classes**		**2**	**2**	**3**	**3**	**3**	**3**
0731313F	Aime la Plagne - Pierre Borrione	TFC			6	7	9	13
0730710A	Bourg St Maurice - Le centre	TFC	12	12	12	12	12	8
0731428F	Moutiers - Darentasia	TFC	13	13	12	8	12	10
	Totaux		**25**	**25**	**30**	**27**	**33**	**31**
Circonscription d'Aix les Bains	**Nombre de classes**		**6**	**6**	**6**	**6**	**6**	**6**
0731012D	Aix les Bains - Le Centre	TFC	11	10	10	12	13	11
0731143W	Aix les Bains - Le Sierroz	TFC	11	10	11	12	12	11
0731032A	Aix les Bains - Roosevelt	TFC	8					12
0731032A	Aix les Bains - Roosevelt	TED	9	27	28	32	30	10
0731032A	Aix les Bains - Roosevelt maternelle	TED	9					8
0731568H	Entrelacs l'Albanaise	TFC	11	8	7	7	10	12
	Totaux		**59**	**55**	**56**	**63**	**65**	**64**
Circonscription de Chambéry 1	**Nombre de classes**		**5**	**5**	**5**	**6**	**6**	**6**
0730068C	Chambéry - Pasteur	TFC	13	10	13	12	12	12
0731060F	Chambéry - Le stade	TFC	12	12	12	11	11	12
0730067B	Chambéry - W. Rousseau	TFC	11	11	13	12	11	12
0731160P	Chambéry Bissy - Jacques Prevert	TED	9	9	10	10	8	10
0731362J	Les Echelles	TFC				11	12	12
0731106F	St Genix sur Guiers - Les couleurs du Guiers	TFC	12	11	13	11	11	11
	Totaux		**57**	**53**	**61**	**67**	**65**	**69**
Circonscription de Chambéry 4	**Nombre de classes**		**7**	**7**	**7**	**7**	**7**	**7**
0731221F	La Ravoire - Vallon Fleuri maternelle	TED	6	10	9	8	4	10
0731219D	La Ravoire - Pré Hibou	TFC	9	11	12	12	10	12
0731068P	Chambéry - La Pommeraie REP+	TFC	9	11	11	11	11	10
0731021N	Chambéry - Pré de l'âne REP+	TFC	10	12	11	11	12	12
0730952N	Chambéry - Vert Bois REP+	TSLA	10	10	8	11	12	12
0731147A	La Motte Servolex - Picolet	TFC	23	24	23	24	12	12
0730969G	La Motte Servolex - Lamartine	TSLA					12	12
	Totaux		**67**	**78**	**74**	**77**	**73**	**80**
	Total de classes		**35**	**35**	**37**	**38**	**38**	**39**
	total public élémentaire		**352**	**362**	**369**	**415**	**408**	**423**
ULIS école (2 classes) - PRIVE								
0730946G	Bourg St Maurice - Ste Bernadette						1	2
0730658U	Chambéry - Ste Genevieve		7	12	11	9	12	10
	total privé élémentaire		**7**	**12**	**11**	**9**	**13**	**12**
0730377N	Maternelle Champs de Mars (Autisme) UEMA				4	7	7	

- **L'Education Prioritaire :**
  - 5 écoles en dispositif REP sur Albertville (2 maternelles, 1 primaire et 2 élémentaires)
  - 13 écoles en dispositif REP+ sur Chambéry (7 maternelles et 6 élémentaires)

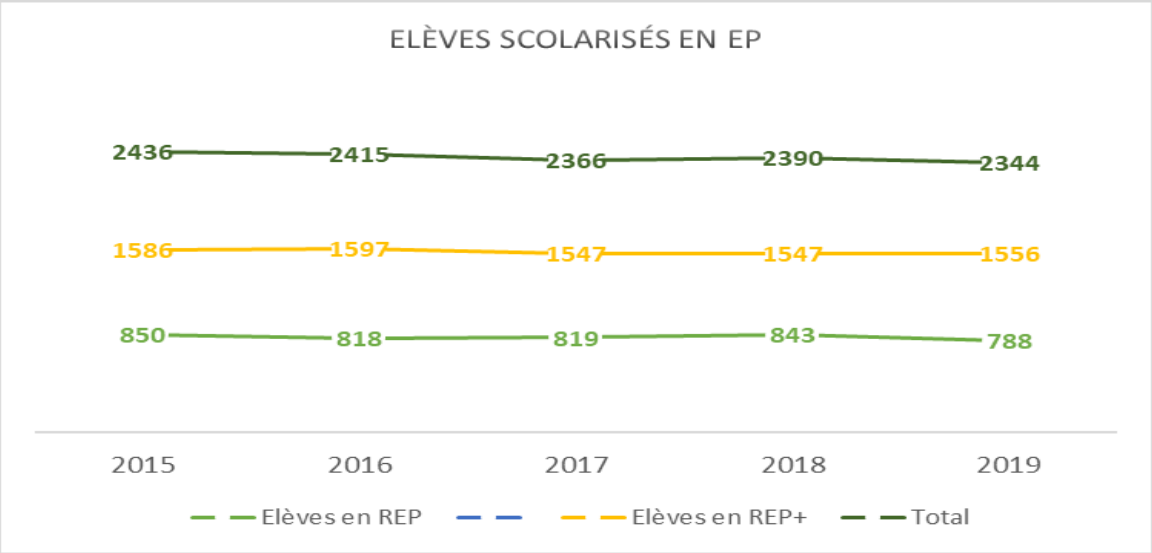

Continuité à la rentrée 2019 du dispositif « 100% réussite » avec le dédoublement des CE1 en REP :

UAI	Ecole	Commune	Effectif CP	Nombre de classes	Effectif CE1	Nombre de classes	Total CP/CE1	Moyenne / classes
0731239A	EEPU MARTIN SIBILLE	ALBERTVILLE	26	2	16	1	42	14,00
0731016H	EE PU LOUIS PASTEUR		28	2	26	3	54	10,80
0731131H	EE PU VAL DES ROSES		52	4	51	4	103	12,88
		TOTAL CP/CE1 REP	**106**	**8**	**93**	**8**	**199**	**38**

UAI	Ecole	Commune	Effectif CP	Nombre de classes	Effectif CE1	Nombre de classes	Total CP/CE1	Moyenne / classes
0730952N	EE PU VERT BOIS	CHAMBERY	36	3	49	4	85	12,14
0731019L	EE PU MADELEINE REBERIOUX		27	2	28	2	55	13,75
0731020M	EE PU CHANTEMERLE		22	2	19	1	41	13,67
0731021N	EE PU PRE DE L'ANE		31	2	35	3	66	13,20
0731033B	EE PU LE MOLLARD		32	3	29	2	61	12,20
0731068P	EEA PU LA POMMERAIE		28	2	30	3	58	11,60
		TOTAL CP /CE1 REP+	**176**	**14**	**190**	**15**	**366**	**12,62**

	Effectif CP/CE1	Nombre de classes	Moyenne / classes
TOTAL DISPOSITIF "100% REUSSITE" REP / REP+	**565**	**45**	**13**

- **Enseignement des langues dans les écoles :**

- **Enseignement des langues vivantes**

		Rentrée 2016	Rentrée 2017	Rentrée 2018	Rentrée 2019
Langues enseignées	**Circonciption**	**Effectifs selon enquête langue**	**Effectifs selon enquête langue**	**Effectifs selon extraction onde**	**Effectifs selon extraction onde**
Allemand	Chambéry 1	109	191	186	236
	Total Savoie	**109**	**191**	**186**	**236**
Anglais	Aix les bains	4595	4438	4178	4230
	Albertville	3497	3600	3378	3371
	Chambéry 1	3216	3179	3374	3310
	Chambéry 4	3036	3181	3230	3319
	Combe de Savoie	3437	2964	3245	3268
	Moutiers	3742	3495	3611	2550
	Total Savoie	**21523**	**20857**	**21016**	**20048**
Italien	Chambéry 1	606	532	400	391
	Combe de Savoie	207	200	215	212
	St Jean de Maurienne	2543	2500	2631	2356
	Total Savoie	**3356**	**3232**	**3246**	**2959**
Anglais/Allemand	Albertville	20	26	20	16
	Chambéry 1	81	49	122	0
	Combe de Savoie	72	80	76	0
	Total Savoie	**153**	**129**	**218**	**16**
Anglais/Italien	Albertville	0	0	0	10
	Chambéry 4	46	46	50	46
	Combe de Savoie	0	0	26	0
	Total Savoie	**46**	**46**	**76**	**56**

Projets d'extension des pratiques d'enseignement bilingues :

7 développements EMILE (50% du temps d'enseignement en anglais et 50% en français) :

- ✓ Ecole primaire : Albert Bar à Albertville.
- ✓ Ecole maternelle Saint Sigismond à Albertville.
- ✓ Ecole maternelle et élémentaire la Concorde à Barberaz.
- ✓ Ecole primaire à Saint Baldoph.
- ✓ Collège Jules Ferry à Chambéry
- ✓ Collège Edmond Rostand à La Ravoire

1 développement EMILE (50% du temps d'enseignement en italien et 50% en français) :

- ✓ Ecole élémentaire : A. Briand à Saint Jean de Maurienne.

2 projets d'enseignement de l'allemand en maternelle (Elysée 2020) :

- ✓ École maternelle Haut Maché à Chambéry.
- ✓ Ecole maternelle d'application Waldeck Rousseau à Chambéry

Les moyens humains :

L'enseignement des langues est pris en charge essentiellement par les professeurs des écoles dont des enseignants sur « postes fléchés » recrutés sur entretien : 11 en anglais immersion, 2 en allemand immersion et 11 en italien immersion.
2 enseignants dans le cadre des échanges bi latéraux (2 Allemandes).
7 enseignants mis à disposition par le consulat italien ou l'Association pour la Promotion de l'Italien (API).
15 assistants : 9 en anglais, 1 en allemand et 5 en italien.

- **Enseignement dans la Langue et Culture d'Origine « ELCO »**

LANGUES		RENTREE 2015	RENTREE 2016	RENTREE 2017	RENTREE 2018	RENTREE 2019
Croate	Nombre d'enseignants	1	1	1		
	Nombre de cours	1	1	1		
	Nombre d'élèves	9	6	6		
Arabe	Nombre d'enseignants	2	2	2	3	3
	Nombre de cours	8	11	14	17	20
	Nombre d'élèves	257	263	218	254	240
Turque	Nombre d'enseignants	2	2	2	2	2
	Nombre de cours	12	13	18	18	17
	Nombre d'élèves	222	239	223	235	145
TOTAL	**Nombre d'enseignants**	**5**	**5**	**5**	**5**	**5**
	Nombre de cours	**21**	**25**	**33**	**35**	**37**
	Nombre d'élèves	**488**	**508**	**447**	**489**	**385**

B. LA RENTREE SCOLAIRE DANS LES ECOLES PRIVÉES

1. LE RÉSEAU SCOLAIRE

➢ **Les écoles**

Le nombre d'écoles privées est de 24 écoles pour le département de la Savoie dont 19 écoles sous contrat.

➢ **Répartition des écoles par nombre de classes :**

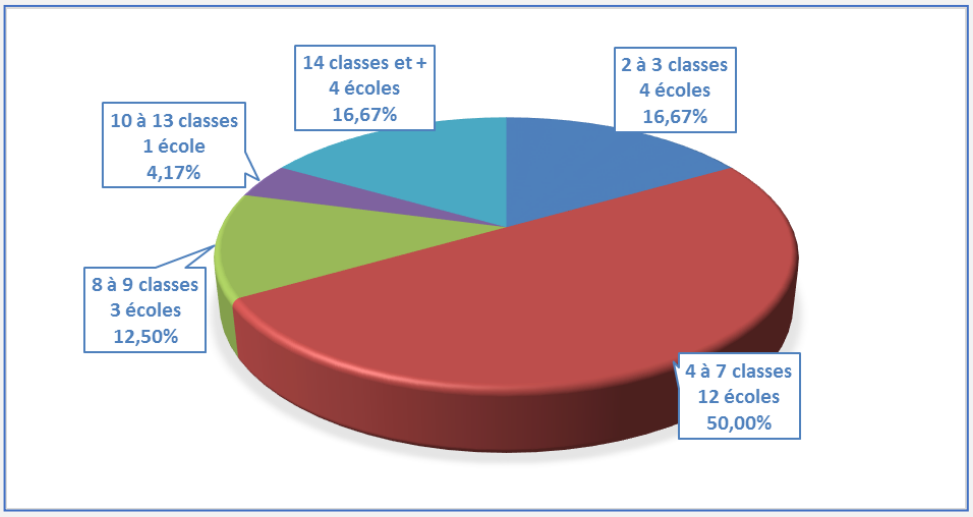

2. LES ÉLÈVES

➢ **Constat et évolution des effectifs**

NIVEAUX Sous et hors contrat	Constat R2014	Constat R2015	Constat R2016	Constat R2017	Constat R2018	Constat R2019	Constat R2019 Sous contrat	Constat R2019 Hors contrat
Préélémentaire	1470	1430	1487	1474	1513	**1433**	1245	188
Elémentaire	2485	2582	2621	2681	2658	**2704**	2444	260
Spécialisé	7	12	11	9	12	**14**	14	0
TOTAL	**3962**	**4024**	**4119**	**4164**	**4183**	**4151**	**3703**	**448**

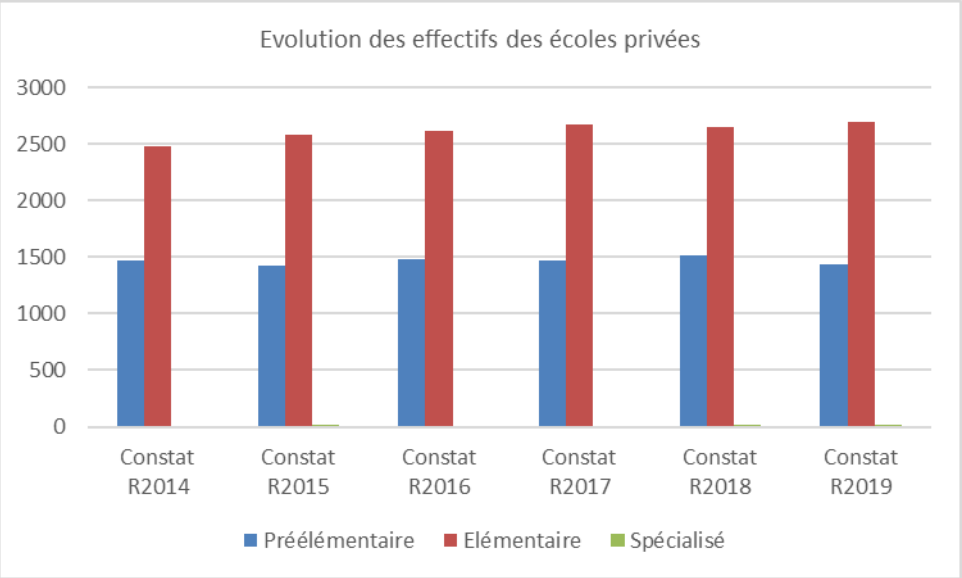

	constat R2018		Constat R2019	
	Sous contrat	Hors contrat	Sous contrat	Hors contrat
Préélémentaire	1367	146	1245	188
Elémentaire	2435	223	2444	260
Spécialisé	12	0	14	0
TOTAL	3814	369	3703	448

3. ALLOCATIONS DES EMPLOIS

➢ **Les mesures de la rentrée 2019**

La dotation de l'enseignement privé 1er degré en 2018 pour le département de la Savoie était de 176,25 postes et 11 moyens de remplacement soit un total de 187,25 postes.

Pour la rentrée 2019, ont été attribués au département de la Savoie 2,75 moyens supplémentaires, soit un total de 190 ETP.

➢ **Répartition des emplois des enseignants du 1er degré privé :**

	Rentrée scolaire 2018	Carte Scolaire pour R2019		
	Nb de postes	Retraits	Implantations	Total
Enseignement privé confessionnel :				
Classes maternelles	46,25	0,25		46
Classes élémentaires	92	1	3	94
Classe élémentaire "antenne mobile"	0,5			0,5
Classes spécialisées**	6,5			6,5
Coordination ASH	0		0,25	0,25
Poste Allophone	1,5			1,5
Décharges de direction	8		0,5	8,5
sous total	**154,75**	1,25	3,75	157,25
Enseignement privé non confessionnel :				
Classes élémentaires	2			2
Enseignement spécialisé :				
Postes en IME	20			20
Moyens de remplacement :	11			11
TOTAL NOMBRE DE POSTES	**187,75**			**190,25**
Dotation rectorale	**187,25**		2,75	**190,00**
Surconsommation	**0,50**			**0,25**

** 2 ULIS école + 3,5 RAD + 1 référent

La surconsommation de 0.25 est financée par les moyens de remplacement.

LA RENTRÉE SCOLAIRE DANS LE 2ND DEGRÉ

A. LES EFFECTIFS

LES EFFECTIFS COLLÈGES PUBLICS (au 04/10/2019)

PREVISIONS 2019 :
17967 élèves

+ 39

CONSTAT 2019 : *
18006 élèves

Prévisions 2019
17572 élèves

+32

Constat 2019 :
17604 élèves

38

COLLÈGES

La Dotation Globale 2019
s'élève à
22941.41 heures
pour 38 collèges

Prévisions 2019
395 élèves

+ 7
10

Constat 2019 :
402 élèves

7

SEGPA

Les Ulis (Unités localisées d'Inclusion Scolaire) accueillent cette année 266 élèves contre 231 à la rentrée 2018.

** Hors élèves de 3ème prépa-métiers scolarisés en LP dans notre département (136 élèves)*

De constat à constat, on observe une augmentation des effectifs des collèges de **113 élèves (+ 0.63%)** par rapport à 2018.

Année	*Évolution des effectifs par rapport à l'année précédente*	*Evolution en %*
2014	- 80	- 0.44%
2015	- 90	- 0.50%
2016	- 151	- 0.85%
2017	+ 25	+ 0.14%
2018	+ 239	+ 1.35%
2019	**+ 113**	**+ 0.63%**

ÉVOLUTION EFFECTIFS CONSTATÉS DE 2016 À 2019

	Constat 2016	**Constat 2017**	**Constat 2018**	**Constat 2019**	**Variation Constat 2019 /Constat 2018**	**Variation Constat 2019 /Constat 2018 En %**
6ème	4404	4342	4423	4418	-5	-0.11%
5ème	4321	4374	4294	4416	+122	+2.84%
4ème	4164	4302	4345	4270	-75	-1.73%
3ème	4148	4035	4198	4234	+36	+0.86%
s/total collège	17037	17053	17260	17338	+78	+0.45%
ULIS	190	209	231	266	+35	+15.15%
Total Collège	17227	17262	17491	17604	+113	+0.65%
SEGPA	402	392	402	402	0	0
TOTAL général	17629	17654	17893	18006	+113	+0.63%

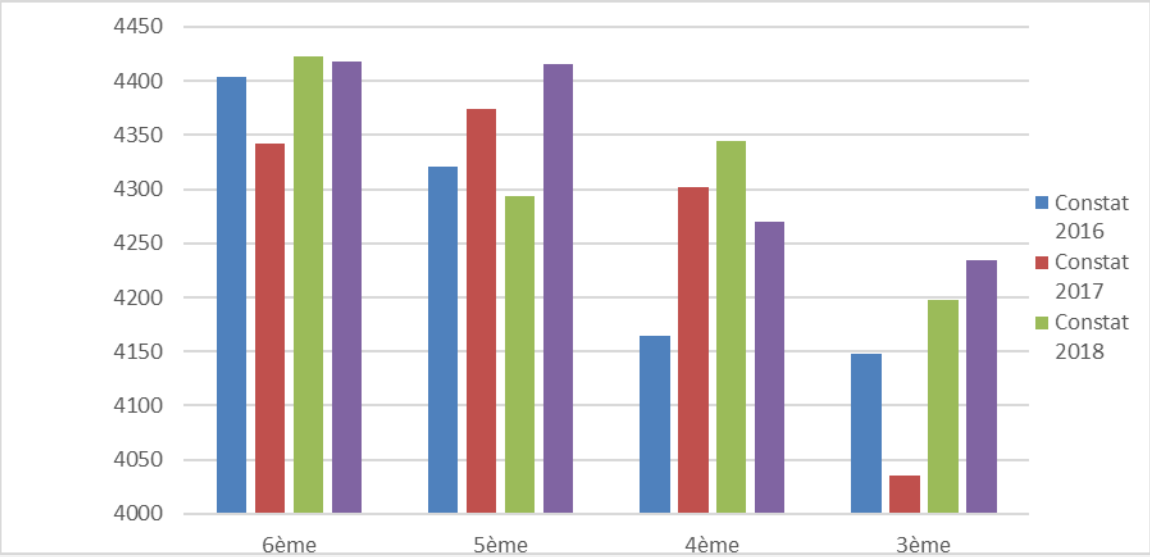

Constat définitif des collèges publics

Établissements	6ème	5ème	4ème	3ème	Total collège	Total SEGPA	Total établissement
AIGUEBELLE	81	70	76	68	295	0	295
AIME	107	127	106	104	444	0	444
AIX-LES-BAINS "Garibaldi"	149	145	137	149	580	0	580
AIX-LES-BAINS "J.J. Perret"	111	113	107	113	444	0	444
AIX-LES-BAINS "Marlioz"	108	108	133	120	469	66	535
ALBERTVILLE "C. de Savoie" REP	168	165	161	132	626	58	684
ALBERTVILLE "Jean Moulin"	73	82	82	71	308	0	308
ALBERTVILLE "Pierre Grange"	106	103	99	80	388	0	388
BARBY	149	124	141	128	542	0	542
BEAUFORT-SUR-DORON	48	41	56	44	189	0	189
BOURG-SAINT-MAURICE	147	192	163	148	650	0	650
BOZEL	74	79	71	77	301	0	301
CHAMBERY - BISSY	81	84	88	80	333	0	333
CHAMBERY "Côte Rousse" REP+	154	110	110	118	492	0	492
CHAMBERY "Jules Ferry"	159	186	127	152	624	0	624
CHAMBERY "Louise de Savoie"	188	166	192	160	706	0	706
COGNIN	127	113	115	110	465	0	465
ENTRELACS	111	122	105	120	458	0	458
FRONTENEX	126	117	126	117	486	0	486
GRESY SUR AIX	130	140	132	124	526	0	526
LA MOTTE-SERVOLEX "Boigne"	84	105	84	107	380	0	380
LA MOTTE-SERVOLEX "G.Sand" (compris SI)	150	135	163	155	603	0	603
LA RAVOIRE	81	93	95	106	375	50	425
LA ROCHETTE	140	136	115	130	521	0	521
LE CHATELARD	74	55	65	67	261	0	261
LES ECHELLES	111	95	88	88	382	0	382
MODANE	97	97	110	87	391	0	391
MONTMELIAN	192	183	177	176	728	55	783
MOUTIERS	176	200	190	194	760	57	817
NOVALAISE	75	83	74	94	326	0	326
SAINT-ALBAN-LEYSSE	127	126	118	119	490	60	550
SAINT-ETIENNE-DE-CUINES	84	81	82	93	340	0	340
SAINT-GENIX-SUR-GUIERS	176	173	147	156	652	0	652
SAINT-JEAN-DE-MAURIENNE	149	168	151	167	635	56	691
SAINT-MICHEL-DE-MAURIENNE	59	51	56	44	210	0	210
SAINT-PIERRE-D'ALBIGNY	125	126	127	129	507	0	507
UGINE	103	95	89	88	375	0	375
YENNE	86	96	82	78	342	0	342
TOTAL	**4486**	**4485**	**4340**	**4293**	**17604**	**402**	**18006**

EVOLUTION DES EFFECTIFS SUR 5 ANS COLLEGES PUBLICS

Hors SEGPA - ULIS compris

Etablissements	Constat 2015	Constat 2016	Constat 2017	Constat 2018	Prévisions 2019	Constat 2019	Variation constat 2019 constat 2018	Variation constat 2019 constat 2018 en %
BARBY	478	490	531	518	533	542	24	4,63%
CHAMBERY Bissy	338	342	324	332	335	333	1	0,30%
CHAMBERY Côte Rousse	391	373	403	421	485	492	71	16,86%
CHAMBERY Jules Ferry	556	578	596	609	637	624	15	2,46%
CHAMBERY Louise de Savoie	627	623	662	682	695	706	24	3,52%
COGNIN	405	411	426	448	468	465	17	3,79%
LA MOTTE SERVOLEX Boigne	404	414	392	390	383	380	-10	-2,56%
LA MOTTE SERVOLEX G. Sand	624	611	614	616	595	603	-13	-2,11%
LA RAVOIRE	315	305	315	330	359	375	45	13,64%
ST ALBAN LEYSSE	461	458	435	469	502	490	21	4,48%
S-total CHAMBERY	**4 599**	**4 605**	**4 698**	**4 815**	**4 992**	**5 010**	**195**	**4,05%**
AIX LES BAINS Garibaldi	616	586	582	596	598	580	-16	-2,68%
AIX LES BAINS J.J. Perret	415	436	439	437	433	444	7	1,60%
AIX LES BAINS Marlioz	490	481	475	474	464	469	-5	-1,05%
ENTRELACS	497	493	481	475	463	458	-17	-3,58%
GRESY SUR AIX	532	539	507	533	519	526	-7	-1,31%
LA ROCHETTE	542	528	515	533	513	521	-12	-2,25%
LE CHATELARD	270	266	248	255	263	261	6	2,35%
LES ECHELLES	336	339	351	364	371	382	18	4,95%
MONTMELIAN	672	667	697	701	721	728	27	3,85%
NOVALAISE	267	307	322	332	325	326	-6	-1,81%
ST GENIX SUR GUIERS	659	635	658	678	667	652	-26	-3,83%
ST PIERRE D'ALBIGNY	471	506	514	508	507	507	-1	-0,20%
YENNE	325	329	353	350	349	342	-8	-2,29%
Bassin CHAMBERY-AIX	**10 691**	**10 717**	**10 840**	**11 051**	**11 185**	**11 206**	**155**	**1,40%**
AIGUEBELLE	280	283	292	286	304	295	9	3,15%
MODANE	441	402	401	398	391	391	-7	-1,76%
ST ETIENNE DE CUINES	321	349	338	338	351	340	2	0,59%
ST JEAN DE MAURIENNE	663	656	634	635	630	635	0	0,00%
ST MICHEL DE MAURIENNE	212	194	196	196	206	210	14	7,14%
Bassin MAURIENNE	**1 917**	**1 884**	**1 861**	**1 853**	**1 882**	**1 871**	**18**	**0,97%**
AIME	496	485	442	451	430	444	-7	-1,55%
ALBERTVILLE Combe de Savoie	514	514	548	600	638	626	26	4,33%
ALBERTVILLE Jean Moulin	322	306	316	313	300	308	-5	-1,60%
ALBERTVILLE Pierre Grange	343	341	357	374	361	388	14	3,74%
BEAUFORT SUR DORON	246	222	204	197	194	189	-8	-4,06%
BOURG ST MAURICE	742	693	672	680	622	650	-30	-4,41%
BOZEL	343	318	297	306	307	301	-5	-1,63%
FRONTENEX	606	573	549	522	491	486	-36	-6,90%
MOUTIERS	808	800	807	779	788	760	-19	-2,44%
UGINE	351	374	369	365	374	375	10	2,74%
Bassin TARENTAISE	**4 771**	**4 626**	**4 561**	**4 587**	**4 505**	**4 527**	**-60**	**-1,31%**
TOTAL	**17 379**	**17 227**	**17 262**	**17 491**	**17 572**	**17 604**	**113**	**0,65%**

Tableau comparatif des prévisions d'effectifs R 2019 et des effectifs constatés au 04 octobre 2019 (ULIS compris hors SEGPA)

Etablissements	6e					5e					4e					3e					Total 6e à 3e						
	Prév R 2019		Constat 2019			Prév R 2019		Constat 2019			Prév R 2019		Constat 2019			Prév R 2019		Constat 2019			Prév R 2019		Constat 2019			ecart	ecart
	effect	div	effect	div	E/D	effect	div	Effect	div	E/D	Effect	div.	effect	div	E/D	effect	div	effect.	div	E/D	effect.	div.	effect	div.	E/D	effect	div
AIGUEBELLE	90	4	81	4	20,3	65	3	70	3	23,3	79	3	76	3	25,3	70	3	68	3	22,7	304	13	295	13	22,7	-9	0
AIME	107	4	107	5	21,4	120	5	127	5	25,4	103	4	106	4	26,5	100	4	104	4	26,0	430	17	444	18	24,7	14	1
AIX LES BAINS Garibaldi	160	6	149	6	24,8	142	5	145	5	29,0	132	5	137	5	27,4	164	6	149	6	24,8	598	22	580	22	26,4	-18	0
AIX LES BAINS JJ Perret	112	4	111	4	27,8	110	4	113	4	28,3	105	4	107	4	26,8	106	4	113	4	28,3	433	16	444	16	27,8	11	0
AIX LES BAINS Marlioz	104	4	108	4	27,0	107	4	108	4	27,0	131	5	133	5	26,6	122	5	120	5	24,0	464	18	469	18	26,1	5	0
ALBERTVILLE Combe de Savoie	174	7	168	8	21,0	170	7	165	7	23,6	163	7	161	7	23,0	131	6	132	6	22,0	638	27	626	28	22,4	-12	1
ALBERTVILLE Jean Moulin	60	3	73	3	24,3	78	3	82	3	27,3	83	3	82	3	27,3	79	3	71	3	23,7	300	12	308	12	25,7	8	0
ALBERTVILLE Pierre Grange	89	4	106	4	26,5	99	4	103	4	25,8	95	4	99	4	24,8	78	3	80	3	26,7	361	15	388	15	25,9	27	0
BARBY	145	6	149	6	24,8	125	5	124	5	24,8	138	5	141	6	23,5	125	5	128	5	25,6	533	21	542	22	24,6	9	1
BEAUFORT SUR DORON	44	2	48	2	24,0	45	2	41	2	20,5	60	2	56	2	28,0	45	2	44	2	22,0	194	8	189	8	23,6	-5	0
BOURG ST MAURICE	142	6	147	6	24,5	185	7	192	7	27,4	159	6	163	6	27,2	136	5	148	5	29,6	622	24	650	24	27,1	28	0
BOZEL	76	3	74	3	24,7	84	3	79	3	26,3	70	3	71	3	23,7	77	3	77	3	25,7	307	12	301	12	25,1	-6	0
CHAMBERY Bissy	73	3	81	3	27,0	80	3	84	3	28,0	91	4	88	4	22,0	91	4	80	4	20,0	335	14	333	14	23,8	-2	0
CHAMBERY Côte Rousse	154	7	154	7	22,0	114	5	110	5	22,0	109	5	110	5	22,0	108	5	118	5	23,6	485	22	492	22	22,4	7	0
CHAMBERY J.Ferry	170	7	159	7	22,7	179	7	186	7	26,6	137	5	127	5	25,4	151	6	152	6	25,3	637	25	624	25	25,0	-13	0
CHAMBERY Louise de Savoie	190	7	188	7	26,9	163	6	166	6	27,7	188	7	192	7	27,4	154	6	160	6	26,7	695	26	706	26	27,2	11	0
COGNIN	122	5	127	5	25,4	110	4	113	4	28,3	116	4	115	5	23,0	120	5	110	5	22,0	468	18	465	19	24,5	-3	1
ENTRELACS	116	5	111	5	22,2	115	4	122	5	24,4	107	4	105	4	26,3	125	5	120	5	24,0	463	18	458	19	24,1	-5	1
FRONTENEX	130	5	126	5	25,2	123	5	117	5	23,4	122	5	126	5	25,2	116	4	117	5	23,4	491	19	486	20	24,3	-5	1
GRESY SUR AIX	125	5	130	5	26,0	140	5	140	5	28,0	129	5	132	5	26,4	125	5	124	5	24,8	519	20	526	20	26,3	7	0
LA MOTTE SERVOLEX Boigne	84	3	84	3	28,0	106	4	105	4	26,3	88	3	84	3	28,0	105	4	107	4	26,8	383	14	380	14	27,1	-3	0
LA MOTTE SERVOLEX G.Sand(yc intern)	146	6	150	6	25,0	138	5	135	5	27,0	156	6	163	6	27,2	155	6	155	6	25,8	595	23	603	23	26,2	8	0
LA RAVOIRE	84	3	81	3	27,0	92	4	93	4	23,3	88	3	95	4	23,8	95	4	106	4	26,5	359	14	375	15	25,0	16	1
LA ROCHETTE	130	5	140	5	28,0	134	5	136	5	27,2	120	5	115	5	23,0	129	5	130	5	26,0	513	20	521	20	26,1	8	0
LE CHATELARD	74	3	74	3	24,7	54	2	55	2	27,5	69	3	65	3	21,7	66	3	67	3	22,3	263	11	261	11	23,7	-2	0
LES ECHELLES	103	4	111	4	27,8	93	4	95	4	23,8	92	4	88	4	22,0	83	3	88	3	29,3	371	15	382	15	25,5	11	0
MODANE	98	4	97	4	24,3	95	4	97	4	24,3	108	4	110	4	27,5	90	3	87	4	21,8	391	15	391	16	24,4	0	1
MONTMELIAN	194	7	192	7	27,4	183	7	183	7	26,1	176	6	177	6	29,5	168	6	176	6	29,3	721	26	728	26	28,0	7	0
MOUTIERS	200	8	176	7	25,1	192	7	200	8	25,0	193	7	190	8	23,8	203	7	194	7	27,7	788	29	760	30	25,3	-28	1
NOVALAISE	77	3	75	3	25,0	80	3	83	3	27,7	73	3	74	3	24,7	95	4	94	4	23,5	325	13	326	13	25,1	1	0
ST ALBAN LEYSSE	121	5	127	5	25,4	129	5	126	5	25,2	125	5	118	5	23,6	127	5	119	5	23,8	502	20	490	20	24,5	-12	0
ST ETIENNE DE CUINES	88	4	84	4	21,0	83	3	81	3	27,0	85	3	82	3	27,3	95	4	93	4	23,3	351	14	340	14	24,3	-11	0
ST GENIX SUR GUIERS	182	7	176	7	25,1	179	7	173	7	24,7	154	6	147	6	24,5	152	6	156	6	26,0	667	26	652	26	25,1	-15	0
ST JEAN DE MAURIENNE	151	6	149	6	24,8	166	6	168	7	24,0	149	6	151	6	25,2	164	6	167	6	27,8	630	24	635	25	25,4	5	1
ST MICHEL DE MAURIENNE	56	2	59	3	19,7	50	2	51	2	25,5	55	2	56	2	28,0	45	2	44	2	22,0	206	8	210	9	23,3	4	1
ST PIERRE D'ALBIGNY	125	5	125	5	25,0	127	5	126	5	25,2	128	5	127	5	25,4	127	5	129	5	25,8	507	20	507	20	25,4	0	0
UGINE	100	4	103	4	25,8	92	4	95	4	23,8	90	4	89	4	22,3	92	4	88	4	22,0	374	16	375	16	23,4	1	0
YENNE	92	4	86	4	21,5	93	4	96	4	24,0	81	3	82	3	27,3	83	3	78	3	26,0	349	14	342	14	24,4	-7	0
TOTAUX	4488	180	4486	182	24,6	4440	172	4485	175	25,6	4347	168	4340	172	25,2	4297	169	4293	171	25,1	17572	689	17604	700	25,1	32	11
dont G.Sand Section Internationale	*25*	*1*	*26*	*1*	*26,0*	*26*	*1*	*26*	*1*	*26,0*	*25*	*1*	*24*	*1*	*24,0*	*27*	*1*	*28*	*1*	*28,0*	*103*	*4*	*104*	*4*	*26,0*	*1*	*0*

CONSTAT AU 04 OCTOBRE 2019
SEGPA en COLLEGES PUBLICS

BASSIN	COLLEGES	6e		5e		4e		Nbre d'ateliers	3e		Nbre d'ateliers	CONSTAT R2019			TOTAL PREVISIONS 2019	
		Effect.	*Div.*	Effect.	*Div.*	Effect.	*Div.*		Effect.	*Div.*		Effectif	*Divisions*	*Ateliers*	**Effectif**	*Divisions*
CH	AIX-LES-BAINS Marlioz	10	1	23	2	19	1	3	14	1	3	**66**	**5**	**6**	**76**	**6**
CH	LA RAVOIRE	7	1	15	1	13	1	2	15	1	2	**50**	**4**	**4**	**56**	**4**
CH	MONTMELIAN	12	1	12	1	15	1	2	16	1	2	**55**	**4**	**4**	**57**	**4**
CH	ST ALBAN LEYSSE	13	1	16	1	16	1	2	15	1	2	**60**	**4**	**4**	**58**	**4**
SOUS TOTAL CHAMBERY-AIX		**42**	**4**	**66**	**5**	**63**	**4**	**9**	**60**	**4**	**9**	**231**	**17**	**18**	**247**	**18**
MAUR	SAINT-JEAN-DE-MNE	14	1	15	1	10	1	2	17	1	3	**56**	**4**	**5**	**49**	**4**
SOUS TOTAL MAURIENNE		**14**	**1**	**15**	**1**	**10**	**1**	**2**	**17**	**1**	**3**	**56**	**4**	**5**	**49**	**4**
TAR	ALBERTVILLE C. de Savoie	19	1	15	1	12	1	2	12	1	2	**58**	**4**	**4**	**52**	**4**
TAR	MOUTIERS	16	1	15	1	15	1	2	11	1	2	**57**	**4**	**4**	**47**	**4**
SOUS TOTAL TARENTAISE		**35**	**2**	**30**	**2**	**27**	**2**	**4**	**23**	**2**	**4**	**115**	**8**	**8**	**99**	**8**
TOTAUX		**91**	**7**	**111**	**8**	**100**	**7**	**15**	**100**	**7**	**16**	**402**	**29**	**31**	**395**	**30**

L'ENSEIGNEMENT PRIVÉ

Evolution effectifs collèges privés *
Constat 2015 - 2016 - 2017 - 2018 - 2019

Collèges	Niveau	2015	2016	2017	2018	2019
	6ème	88	110	113	111	112
Collège Lamartine	5ème	92	95	111	113	112
AIX LES BAINS	4ème	96	101	106	113	113
	3ème	65	85	101	104	111
	Total	341	391	431	441	448
	6ème	65	70	83	81	82
Collège Jeanne d'Arc	5ème	73	66	76	83	82
ALBERTVILLE	4ème	79	81	71	81	90
	3ème	84	76	74	61	67
	Total	301	293	304	306	321
	6ème	132	167	173	99	125
Collège Notre D. du Rocher	5ème	104	86	112	128	103
CHAMBERY	4ème	128	105	98	103	128
	3ème	121	131	104	108	106
	Total	485	489	487	438	462
	6ème	240	244	246	255	255
Collège St François de Sales	5ème	230	241	240	243	251
CHAMBERY	4ème	235	226	236	236	245
	3ème	200	223	222	234	231
	Total	905	934	944	968	982
	6ème	66	92	86	102	107
Collège Notre D. de la Villette	5ème	98	70	98	92	93
LA RAVOIRE	4ème	119	116	94	100	107
	3ème	141	137	116	102	104
**	Segpa	42	43	44	68	76
	Total	466	458	438	464	487
	6ème	25	43	42	45	50
Collège Ste Thérèse	5ème	27	26	51	46	41
MOUTIERS	4ème	17	30	28	55	42
	3ème	35	26	31	32	52
	Total	104	125	152	178	185
	6ème	29	25	34	31	21
Collège St Paul	5ème	52	41	30	47	41
ST PAUL SUR ISERE	4ème	43	51	48	39	47
	3ème	41	46	45	45	37
	Total	165	163	157	162	146
	6ème	8	5	9	7	13
Collège Talmudique	5ème	9	8	4	9	6
AIX LES BAINS	4ème	7	9	8	4	9
	3ème	13	7	10	8	4
	Total	37	29	31	28	32
TOTAL GENERAL		**2804**	**2882**	**2944**	**2985**	**3063**

* Hors élèves de 3ème prépa-pro scolarisés dans les LP en Savoie.
** L'antenne scolaire mobile est rattachée au Collège Notre Dame du Rocher jusqu'au 31 août 2018 puis au collège Notre Dame de la Villette à compter de la rentrée 2018.

Les dispositifs dans les collèges privés :

Collèges	Sections sportives	ULIS	Bilangue LV2 en 6ème	LCE	Antenne Scolaire Mobile	Internat	SEGPA
Lamartine AIX LES BAINS							
N.D. du Rocher CHAMBERY							
St François de Sales CHAMBERY		R 2017	Allemand Italien	Anglais R2018			
N.D. de la Villette LA RAVOIRE	HAND BALL				Oui R2018	oui	oui
Jeanne d'Arc ALBERTVILLE	FOOTBALL	R 2015				oui	
Ste Thérèse MOUTIERS			Italien R2018	Anglais R2017		oui	
St Paul SAINT PAUL SUR ISERE	RUGBY					oui	
Talmudique AIX LES BAINS							

B. LA SCOLARISATION DES COLLÉGIENS

PRÉSENTATION

Le département comprend 38 collèges publics, dont 7 avec une section d'enseignement général et professionnel adapté (SEGPA).

La taille moyenne d'un collège est de 474 élèves.
La majorité des collèges sont de petite taille ou de taille moyenne : 21 collèges ont moins de 500 élèves, ce qui représente 55.26 % des collèges qui scolarisent 44.62 % des effectifs du département.

En 2019, le nombre d'élèves par division (E/D) s'élève à 25,1 en moyenne.

Niveaux	CONSTAT 2019			constat 2018
	Eff.	Nombre de divisions	E/D	E/D
6ème	4 486	182	24,6	24,9
5ème	4 485	175	25,6	25,1
4ème	4 340	172	25,2	25,1
3ème	4 293	171	25,1	25,7
TOTAL	**17 604**	**700**	25,1	25,2

L'HÉBERGEMENT

Le département compte 7 internats en collège.

BASSIN	ETABLISSEMENTS	Effectifs R 2019
Chambéry-Aix	Collège des Bauges au Chatelard	31
Tarentaise	Collège du Beaufortain à Beaufort	29
	Collège St Exupéry à Bourg St Maurice	153
	Collège Jean Rostand à Moutiers	50
Bassin Maurienne	Collège La Vanoise à Modane	70
	Collège Maurienne à Saint Jean de Maurienne	28
	Collège Paul Mougin à Saint Michel de Maurienne	33
Total		**394**

PARCOURS ET DISPOSITIFS

Les langues vivantes

BASSIN	Collège	Ville	Bilangue LV2 en 6ème	LCE et EMILE	LV2 rare et LCA
CHAMBERY- AIX	Collège de Bissy	Chambéry	Allemand		
	Collège Louise de Savoie	Chambéry	Allemand Italien	Italien Allemand	
	Collège du Val Gelon	La Rochette	Allemand		
	Collège Marlioz	Aix Les Bains	Allemand		
	Collège De Boigne	La Motte Servolex	Allemand		Chinois
	Collège Côte Rousse	Chambéry	Italien		Chinois Grec
	Collège Jules Ferry	Chambéry	Italien Allemand	EMILE Espagnol	
	Collège Henri Bordeaux	Cognin			Grec
	Collège P.et M. Curie	Montmélian	Italien		
	Collège de Maistre	St Alban Leysse	Italien Allemand	Italien	
	Collège J. Prévert	Entrelacs	Italien	Anglais	
	Collège Des Bauges	Le Chatelard		Anglais	
	Collège Garibaldi	Aix les Bains		Anglais	
	Collège Le Revard	Grésy sur Aix		Anglais	
	Collège Jules Ferry	Chambéry		EMILE	
	Collège Edmond Rostand	La Ravoire	Allemand	EMILE	
	Collège George Sand	La Motte Servolex	Section internationale anglais		
MAURIENNE	Collège La Lauzière	Aiguebelle	Italien	Italien	
	Collège La Vanoise	Modane	Italien	Italien	
	Collège St Etienne de Cuines	St Etienne de Cuines	Italien	Italien	
	Collège Maurienne	St Jean de Maurienne	Italien	Italien	
	Collège Paul Mougin	St Michel de Maurienne	Italien		
TARENTAISE	Collège Pierre Grange	Albertville	Allemand		
	Collège Jean Moulin	Albertville	Allemand	Anglais	
	Collège Combe de Savoie	Albertville	Allemand	EMILE	
	Collège Joseph Fontanet	Frontenex	Allemand	Anglais	
	Collège Jovet	Aime	Italien		
	Collège Le Beaufortain	Beaufort/ Doron	Italien		
	Collège St Exupéry	Bourg St Maurice	Italien		Chinois
	Collège Jean Rostand	Moutiers	Allemand	Anglais	

LES SECTIONS SPORTIVES DANS LES COLLÈGES PUBLICS

Collège	Ville	Ouverte rentrée	Sport
Louise de Savoie	Chambéry	2012	Natation – Activités aquatiques
De Boigne	La Motte Servolex	2010	Judo
De Boigne	La Motte Servolex	2009	Football
Garibaldi	Aix-les-Bains	2008	Gymnastique et aérobic
Le Revard	Grésy sur Aix	2008	Escalade
George Sand	La Motte Servolex	2008	Aviron
Combe de Savoie	Albertville	2006	Escalade
Jean Rostand	Moutiers	2007	Ski
Henri Bordeaux	Cognin	2006	Escalade
Henri Bordeaux	Cognin	2014	Rugby
J. & X. de Maistre	Saint Alban Leysse	2004	Ski
Le Bonrieu	Bozel	2003	Ski
George Sand	La Motte Servolex	2000	Handball
Le Beaufortain	Beaufort	1993	Ski
La Vanoise	Modane	1976	Ski
Saint Exupéry	Bourg Saint Maurice	1974	Ski
Saint Exupéry	Bourg Saint Maurice	2014	Canoë-kayak
L'Epine	Novalaise	2014	Aviron
J.J Perret	Aix-les-Bains	2017	Voile et Aviron
Jules Ferry	Chambéry	2018	Volley-ball
Côte Rousse	Chambéry	2019	Support pôle espoir Handball

Effectifs

Etablissements	6ème	5ème	4ème	3ème	TOTAL
AIX-LES-BAINS "Garibaldi"	6	2	6	3	17
AIX-LES-BAINS "J.J. Perret"	18	17	8	10	53
ALBERTVILLE "C. de Savoie"	6	4	3	3	16
BEAUFORT-SUR-DORON	13	12	12	9	46
BOURG-SAINT-MAURICE	26	27	20	15	88
BOZEL	11	18	15	15	59
CHAMBERY "Jules Ferry"	4	13	12	2	31
CHAMBERY "Louise de Savoie"	4	7	12	7	30
COGNIN	7	16	5	17	45
GRESY SUR AIX	0	7	3	7	17
LA MOTTE-SERVOLEX "Boigne"	17	18	25	17	77
LA MOTTE-SERVOLEX "G.Sand" csi	21	22	29	27	99
MODANE	15	17	21	12	65
MOUTIERS	20	22	19	23	84
NOVALAISE	0	14	10	9	33
SAINT-ALBAN-LEYSSE	20	15	14	8	57
TOTAL	**188**	**231**	**214**	**184**	**817**

LA CLASSE DE 3EME PREPA-METIERS

La classe de 3ème prépa-métiers est destinée à des élèves de 4ème volontaires qui souhaitent dans leur année de 3ème découvrir des métiers et les différentes voies et modalités de formation pour y accéder en même temps que l'acquisition du socle commun de connaissances, de compétences et de culture. Les élèves préparent l'examen du diplôme national du brevet (DNB) série professionnelle.
L'objectif de ce parcours de formation est d'accompagner les élèves dans la construction de leur projet d'études en particulier vers la voie professionnelle sous statut scolaire ou statut d'apprenti.

Implantation :

Les classes de 3ème prépa-métiers sont implantées dans 6 lycées professionnels du département. Elles accueillent 24 élèves par classe.

Bassin	Établissements
Chambéry-Aix	LPO Monge (Chambéry) LP Le Nivolet (La Ravoire)
Maurienne	LPO Paul Héroult (St Jean de Maurienne)
Tarentaise	LPO du Grand Arc (Albertville) LP Ambroise Croizat (Moûtiers) LPO René Perrin (Ugine)

246 dossiers de candidature ont été étudiés lors de la commission de mai 2019 pour 144 places disponibles, soit 98,61% d'admis à l'issue de la commission.

Les spécificités départementales

- le projet « Activité de pleine nature » du collège du Châtelard

- Quatre sections « CHAM » classes à horaire aménagée musique au collège Saint Exupéry, au collège Combe de Savoie, au collège de Saint Etienne de Cuines et, à compter de la rentrée 2019, au collège Jean-Jacques Perret.

- Le dispositif EHP - Elèves à Haut Potentiel – au collège Jules Ferry accompagne 12 élèves en 6ème et 20 élèves en 5ème en 2019/2020.

Les dispositifs d'accueil pour les élèves nouvellement arrivés – UPE2A

Bassin	Dispositifs UPE2A
Chambéry – Aix-les-Bains	Collège George Sand - La Motte Servolex Collège Edmond Rostand - La Ravoire Collège de Bissy - Chambéry Collège Garibaldi – Aix les Bains Collège Jules Ferry – Chambéry Lycée Louis Armand – Chambéry LP La Cardinière - Chambéry
Tarentaise	Collège Combe de Savoie – Albertville Cité scolaire Jean Moulin – Albertville Collège Jean Rostand – Moutiers
Maurienne	Collège Paul Mougin – Saint Michel de Maurienne

Les élèves allophones nouvellement arrivés (EANA) âgés **de moins de 16 ans** sont inscrits dans un collège support d'une unité pédagogique pour élève allophone arrivant (UPE2A) ou dans leur collège de secteur et suivent, pendant une année scolaire, un enseignement de français langue étrangère pour une durée hebdomadaire n'excédant pas 12 heures.
Dès leur arrivée dans le département de la Savoie, les jeunes et leurs familles sont accueillis exclusivement par le CIO de leur bassin d'éducation et de formation avant d'être affectés dans un établissement.

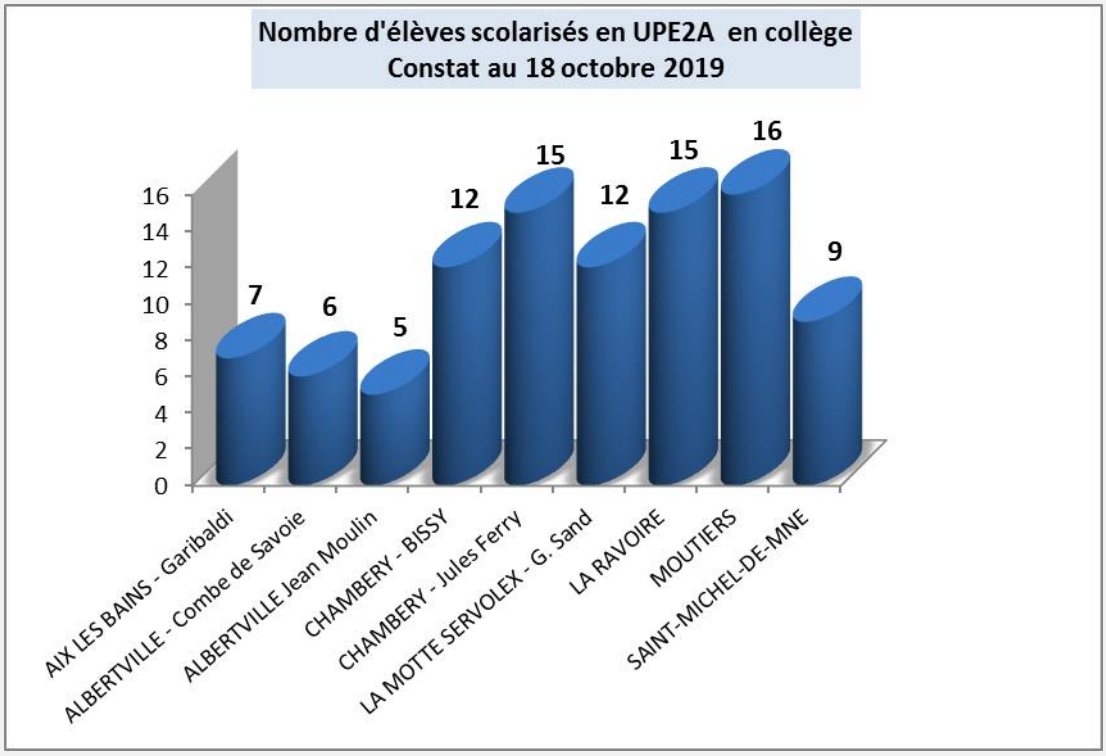

Les élèves allophones nouvellement arrivés (EANA) âgés **de plus de 16 ans** de la voie générale et technologique sont inscrits au lycée Louis Armand, pour le bassin de Chambéry - Aix les Bains, ou dans leur lycée de secteur. Les EANA de la voie professionnelle sont inscrits dans leur lycée professionnel si la formation a débuté dans leur pays d'origine ou à l'UPE2A du LP La Cardinière pour ceux d'entre eux qui n'ont pas débuté de formation professionnelle et qui souhaiteraient poursuivre à l'année n+1. Tous suivent également une formation en français langue étrangère, entre 6 et 18 heures.

C. L'ENSEIGNEMENT ADAPTÉ

Les SEGPA

Les sept SEGPA du département accueillent 402 élèves en 2019. Elles sont réparties sur le territoire de la manière suivante :

Bassin Aix Chambéry	Collège Marlioz à Aix les Bains Collège J.et X. de Maistre à Saint Alban-Leysse Collège Edmond Rostand à La Ravoire Collège P.et M. Curie à Montmélian
Bassin Tarentaise	Collège Combe de Savoie à Albertville Collège Jean Rostand à Moûtiers

Bassin Maurienne	Collège Maurienne à Saint Jean de Maurienne

Dossiers présentés en CDOEA pour la rentrée 2019 :

La commission plénière a étudié 180 dossiers de demande d'entrée dans les enseignements adaptés : 107 du 1er degré et 73 du 2nd degré, soit une augmentation de 16% par rapport à l'année précédente.

La commission a estimé que 10 situations ne relevaient pas des enseignements adaptés.

A la date de la commission (23 mai 2019) 64 élèves étaient orientés par la CDA vers les enseignements adaptés.

Les Unités localisées pour l'Inclusion Scolaire - Ulis

À la rentrée 2019, 266 élèves sont scolarisés dans les 19 ULIS du département.

	Ouverture	Collège	Spécificités
Bassin Chambéry-Aix			
Aix les Bains	2002	Marlioz	Troubles des fonctions cognitives
Chambéry	2004	Bissy	Troubles des fonctions cognitives
La Motte Servolex	2005	de Boigne	Troubles du langage
Barby	2006	Jean Mermoz	Troubles des fonctions cognitives
Saint Alban Leysse	2007	J & X de Maistre	Troubles du langage
La Motte Servolex	2008	G. Sand	Handicap moteur
Grésy/Aix	2010	Le Revard	Troubles des fonctions cognitives
Saint Pierre d'Albigny	2011	Les Frontailles	Troubles des fonctions cognitives
La Ravoire	2013	E. Rostand	Troubles des fonctions cognitives
St Genix/Guiers	2014	La Forêt	Troubles des fonctions cognitives
Chambéry	2017	Louise de Savoie	Troubles des fonctions cognitives
Les Echelles	2018	Béatrice de Savoie	Troubles des fonctions cognitives
Bassin Tarentaise			
Albertville	2001	Combe de Savoie	Troubles des fonctions cognitives
Moutiers	2009	Jean Rostand	Troubles des fonctions cognitives
Albertville	2010	Jean Moulin	Troubles du langage
Frontenex	2012	Joseph Fontanet	Troubles des fonctions cognitives
Albertville	2015	Pierre Grange	Troubles des fonctions cognitives
Bassin Maurienne			
St Jean de Maurienne	2003	Maurienne	Troubles des fonctions cognitives
Aiguebelle	2019	La Lauzière	Troubles des fonctions cognitives

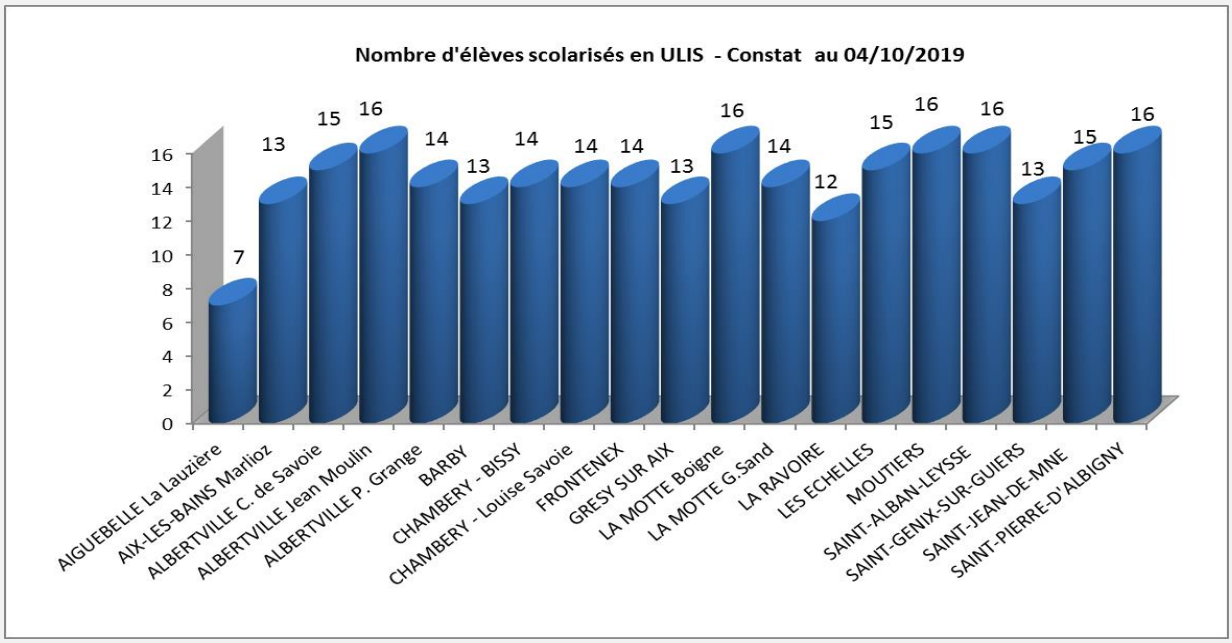

L'Unité localisée pour l'inclusion scolaire (ULIS) en lycée :

Cette année, le département dispose de 4 ULIS lycées en réseau qui couvrent l'ensemble des lycées du département. Elles sont basées au LP Le Grand Arc à Albertville, au LP La Cardinière à Chambéry, au Lycée Paul Héroult à Saint-Jean-de-Maurienne et au lycée Marlioz à Aix-les-Bains.
Les élèves sortant d'ULIS collège avec une notification MDPH ULIS Lycée, affectés en CAP, Baccalauréat professionnel ou en filière générale et technologique dans un établissement du département, sont accompagnés par un enseignant coordonnateur.
Chacun des quatre coordonnateurs soutient les élèves par un contact régulier, hebdomadaire le plus souvent, et aide les équipes pédagogiques à mettre en place les aménagements pédagogiques adaptés aux particularités de chaque jeune, à trouver des lieux de stage adaptés, à prévoir l'évaluation des compétences et l'acquisition progressive des diplômes professionnels par blocs de compétences.

Les dispositifs relais

Les dispositifs relais s'adressent à des élèves de collège, soumis à l'obligation scolaire, entrés dans un processus de rejet des apprentissages ou de l'institution scolaire, en risque de déscolarisation ou de marginalisation sociale.
Ils ont pour objectif de :

- Permettre une démarche de réinvestissement des apprentissages,
- Favoriser la maîtrise du socle commun de connaissances, de compétences et de culture,
- Favoriser l'appropriation des règles de vie scolaire et sociale.

Ils sont implantés au collège de Bissy et au collège Jean Moulin à Albertville.

◆ Le dispositif relais du collège de Bissy, pour le bassin de Chambéry-Aix, se décline en :

- Une classe relais : accueil temporaire de collégiens originaires de plusieurs collèges, en priorité les élèves du cycle 4 (5ème, 4ème et 3ème), pour une durée de 7 semaines ;
- Un pôle relais : prise en charge de jeunes en mesure conservatoire avant un conseil de discipline, de jeunes fortement absentéistes ou décrochés (entretiens de remobilisation et travail sur le projet professionnel).

◆ La classe relais du collège Jean Moulin accueille de collégiens originaires des collèges des bassins Tarentaise et Maurienne, pour une durée de 7 semaines.

Origine des élèves admis en classe relais année 2018/2019 :

CLASSE RELAIS ALBERTVILLE : 17

Etablissements	6ème	5ème	4ème	3ème
La Lauzière – AIGUEBELLE			1	2
Le Beaufortain - BEAUFORT				1
Pierre Grange - ALBERTVILLE			1	
Jean Rostand – MOUTIERS	1			
Jean Moulin – ALBERTVILLE		3	2	3
Combe de Savoie - ALBERTVILLE			1	
Jovet - AIME			1	
Joseph Fontanet – FRONTENEX				1

CLASSE RELAIS BISSY : 12

Etablissement	6ème	5ème	4ème	3ème
Marlioz – AIX LES BAINS			1	
Louise de Savoie - CHAMBERY	1		2	
Jules Ferry – CHAMBERY			1	
Garibaldi – AIX LES BAINS				1
P. et M. Curie - MONTMELIAN				1
De Boigne – LA MOTTE SERVOLEX			1	
Le Revard – GRESY SUR AIX			1	1
G. Sand – LA MOTTE SERVOLEX			1	1

Le pôle relais a pris en charge 72 situations en 2018-2019, réparties sur 15 collèges. Les temps de prise en charge varient de 1 mois à l'année scolaire. Ils portent essentiellement sur des séances individuelles (entretiens, accompagnements dans les établissements, …) et des ateliers collectifs.

D. ASSOUPLISSEMENT DE LA CARTE SCOLAIRE EN COLLÈGE

Les demandes des familles ont été satisfaites dans la limite de la capacité d'accueil de chacun des établissements, selon les 7 critères prioritaires suivants :

- Les élèves porteurs d'un handicap
- Les élèves bénéficiant d'une prise en charge médicale importante à proximité de l'établissement
- Les élèves boursiers
- Les rapprochements des fratries
- Les élèves dont le domicile en limite de zone de desserte est proche de l'établissement demandé
- Les élèves suivant un parcours scolaire particulier
- Autre : familial, organisation de la garde des enfants, proximité du travail des parents, sans motif

- **Les chiffres :**

Les demandes de dérogation accordées au collège :

Les demandes de dérogation ont diminué de 27% pour l'entrée en 6ème et de 16.5% pour les autres niveaux. Le taux de satisfaction est de 71% en 6ème et de 25% pour les autres niveaux du collège.
Rappel : toutes les demandes d'entrées en section bilangue y compris celles des élèves du secteur sont enregistrées comme des demandes de dérogation au motif parcours.

Détail Affectations 6ème - Rentrée 2019 : voir Annexe page 27

NIVEAUX		TOTAUX	MOTIFS DES DEMANDES						
			HANDICAP	MEDICAL	BOURSIER	FRATRIE	PROXIMITE	PARCOURS	AUTRE
6e	Demandes	692	3	3	7	76	78	384	141
	Accords	*491*	*3*	*3*	*5*	*72*	*50*	*287*	*71*
5e	Demandes	22			2		1	4	15
	Accords	5			*0*		*0*	*0*	*5*
4e	Demandes	21			1		3	3	14
	Accords	7			*1*		*0*	*2*	*4*
3e	Demandes	28		1	2		1	5	19
	Accords	6		*0*	*0*		*0*	*1*	*5*
TOTAUX	Demandes	*763*	*3*	*4*	*12*	*76*	*83*	*396*	*189*
	Accords	*509*	*3*	*3*	*6*	*72*	*50*	*290*	*85*
POID DU MOTIF / NBRE DE DEMANDES			0,39%	0,52%	1,57%	9,96%	10,88%	51,90%	24,77%

remarques : motifs "autre" : familial, organisation de la garde des enfants, proximité du travail des parents, sans motif

EVOLUTION	RENTREE 2016		RENTREE 2017		RENTREE 2018		RENTREE 2019	
	DEMANDES	ACCORDS	DEMANDES	ACCORDS	DEMANDES	ACCORDS	DEMANDES	ACCORDS
6e	565	418	855	626	944	740	692	491
5e 4e 3e	90	12	15	10	85	49	71	18
TOTAL	655	430	870	636	1029	789	763	509

E. BILAN DE L'ORIENTATION

Orientation Post 3ème :

Choix des familles et décisions d'orientation Juin 2018 (3ème générale avant appel) :

	D. F. 2nde GT	D.O. 2nde GT	D.F. 2nde pro	D.O. 2nde pro	D.F. 1CAP2	D.O. 1CAP2	Maintien
Bassin ALBERTVILLE	67	62,4	26	29,7	7	7,9	0,71
Bassin MAURIENNE	64,5	63,2	26,2	27	9,3	10	0
Bassin CHAMBÉRY	70	67	21	23,4	9	9,6	0,94
Département 73	68,6	65,4	23	25,4	8,4	9,2	0,78
Académie	70,4	66,7	21,3	24,6	8,3	8,7	

- En 2018-2019, 4231 élèves scolarisés en classe de 3ème générale dans les collèges publics du département (+0,30 % par rapport à l'année dernière).
- Le taux départemental de passage en 2nde GT (65.4 %) baisse de 0,9 point. Il reste inférieur à celui de l'Académie (66,7%) avec un écart de 1,3 point.
- L'écart entre les choix de la famille et la décision d'orientation 2nde GT est de 3,2 points (il était de 1,1 point l'année dernière).
- Au niveau départemental, les décisions d'orientation vers la 2nde professionnelle, 25,4%, augmentent de 1,8 point par rapport à 2018. Baisse de 0,8 point des orientations vers le CAP (9,2% contre 10% en 2018). La demande des familles vers une formation en apprentissage représente 11,7% des élèves orientés vers la voie professionnelle (11,1% au niveau de l'Académie).

F. RÉSULTATS DES EXAMENS : DNB ET CFG

DNB : Session Juin 2019

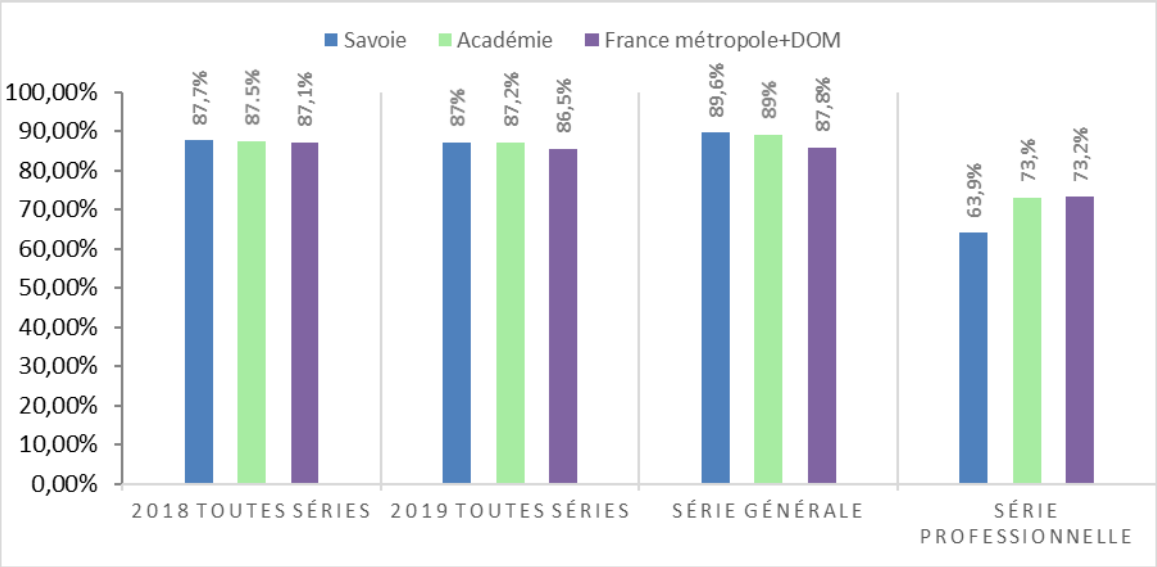

CFG : Session Juin 2019

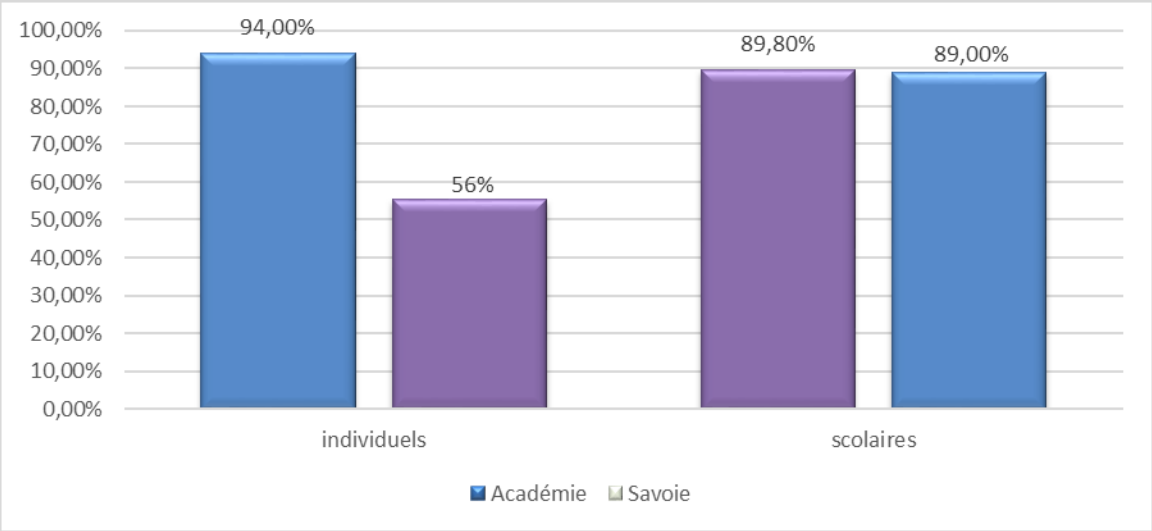

CAP et BEP : Session 2019

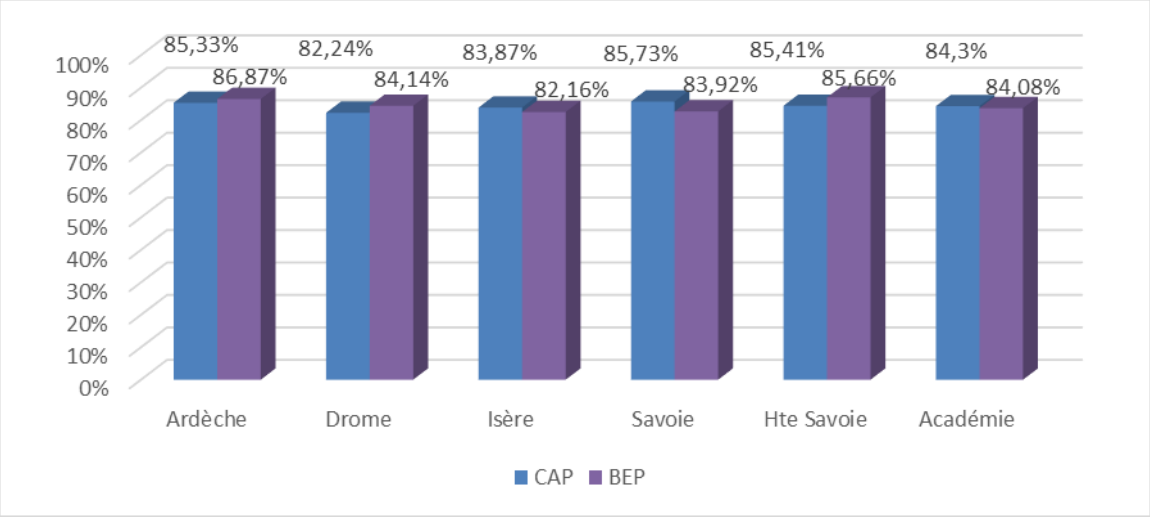

Baccalauréats Série Professionnelle 2019

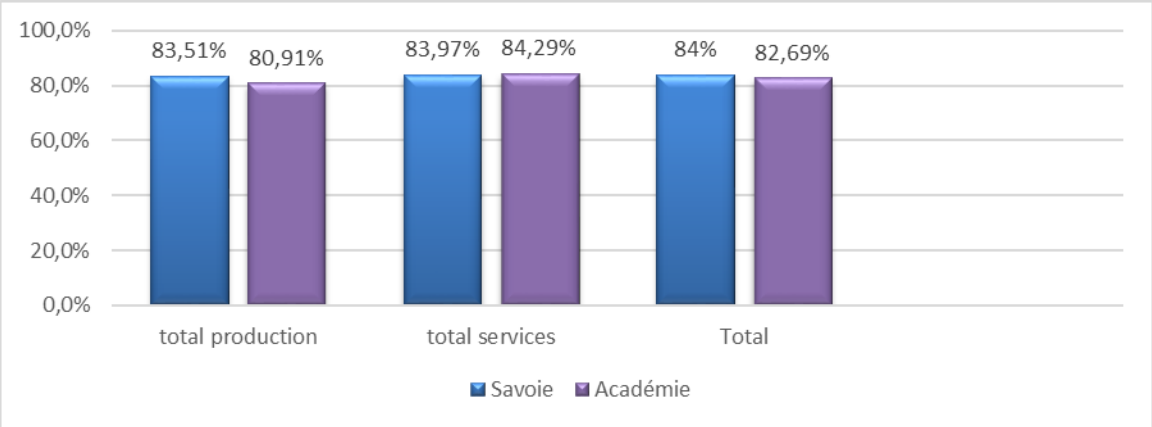

Baccalauréats Série Technologiques 2019

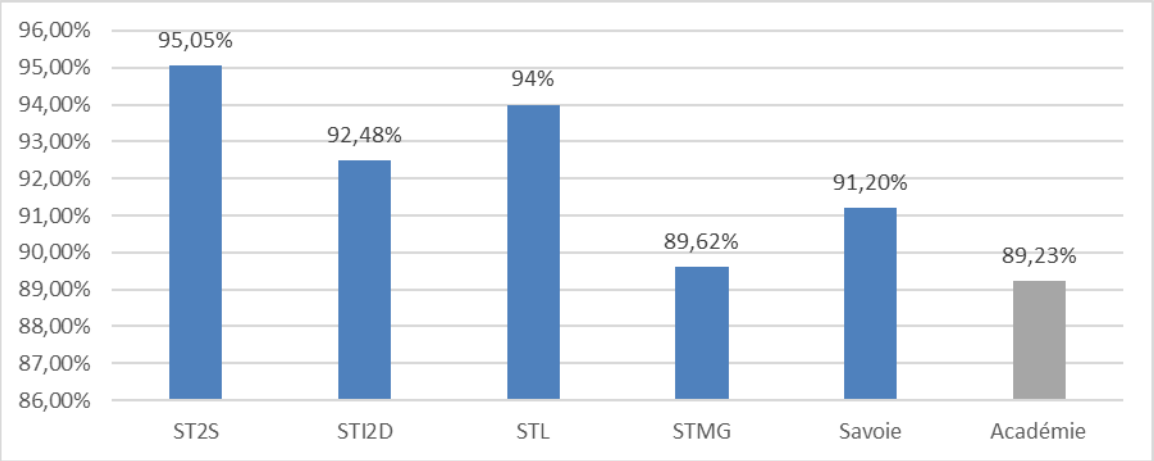

Baccalauréats Série Générale 2019

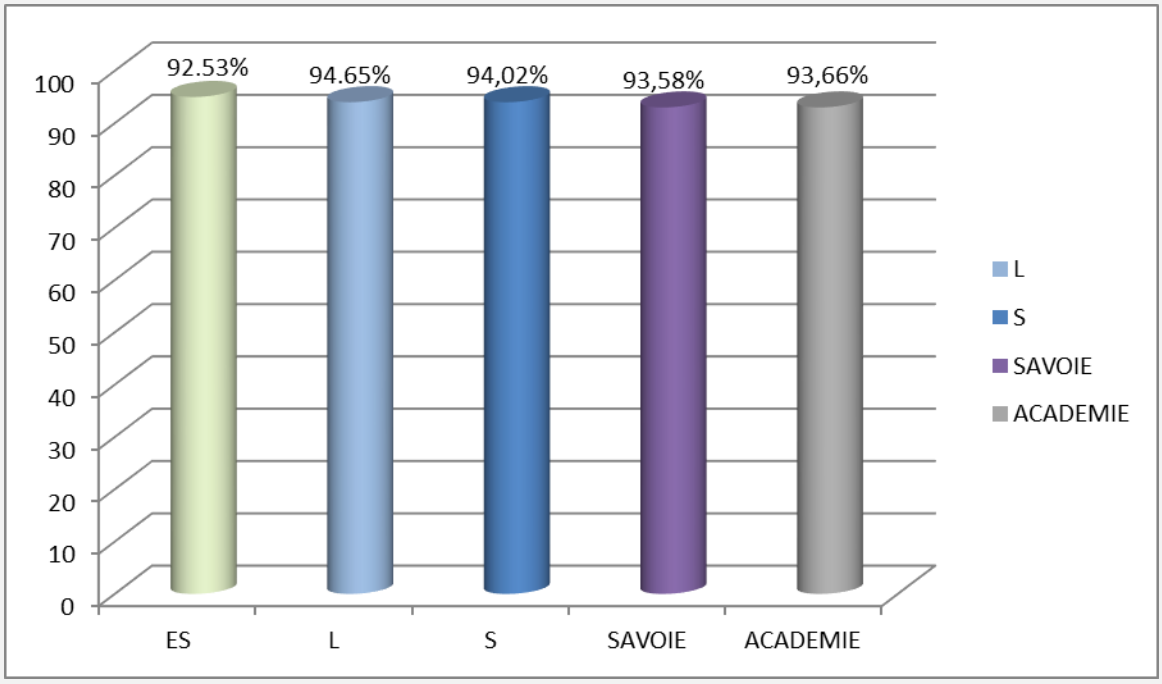

G. LES MOYENS

Les moyens en personnel

- Personnels de direction : +1 poste
- Personnels d'éducation : stable
- Assistants d'éducation vie scolaire: dotation complémentaire de 5 postes à la rentrée 2019 soit un total de 187.5 ETP.
- Assistant de prévention et de surveillance : poste implanté au collège Côte-Rousse
- AESH-I : dotation complémentaire de 30.85 postes à la rentrée 2019 soit un total de 216 ETP.

POSTES DE DIRECTION ET D'ÉDUCATION

	Principal	Principal adjoint	Directeur adjoint SEGPA	CPE
CITE SCOLAIRE				
ALBERTVILLE "Jean Moulin"				1
BOURG-SAINT-MAURICE		1		2
MOINS DE 400				
SAINT-MICHEL-DE-MNE	1			1
BEAUFORT-SUR-DORON	1			1
AIGUEBELLE	1			1
LE CHATELARD	1			1
YENNE	1			1
SAINT-ETIENNE-DE-CUINES	1			1
CHAMBERY - BISSY	1			1
LES ECHELLES	1			1
NOVALAISE	1			1
ALBERTVILLE "P. Grange" **REP**	1			1
BOZEL	1			1
UGINE	1			1
LA RAVOIRE	1	1	1	1
CHAMBERY "Côte Rousse" REP	1	1		2
400 à 600				
COGNIN	1			1
LA MOTTE "Boigne"	1			1
MODANE	1	1		1
AIX-LES-BAINS "J.J. Perret"	1			1
AIME	1			1
SAINT-PIERRE-D'ALBIGNY	1	1		1
BARBY	1	1		1
ALBENS	1			1
ALBERTVILLE "C. de Savoie" **REP**	1	1	1	2
GRESY-SUR-AIX	1	1		1
SAINT-ALBAN-LEYSSE	1	1	1	1
LA ROCHETTE	1	1		1
AIX-LES-BAINS "Marlioz"	1	1	1	1
AIX-LES-BAINS "Garibaldi"	1	1		1
CHAMBERY "Jules Ferry"	1	1		1
FRONTENEX	1	1		1
PLUS DE 600				
SAINT-GENIX-SUR-GUIERS	1	1		1
LA MOTTE George Sand	1	1		1
CHAMBERY "L. de Savoie"	1	1		1
ST JEAN DE MAURIENNE	1	1	1	1
MONTMELIAN	1	1	1	1
MOUTIERS	1	1	1	2
TOTAUX	**36**	**19**	**7**	**42**

Les moyens d'enseignement

Pour les collèges de Savoie, la dotation s'élève à **22941.41.** heures (HP + HSA+ IMP) réparties ainsi :
20860.92 HP, 1813.99 HSA et 266.50 IMP.

Ces moyens ont été répartis entre les collèges dès le début du mois de février; des ajustements ont eu lieu en juin et en septembre.

DOTATION ACADEMIQUE GLOBALE

	HP	HSA	IMP	TOTAL HP/HSA/IMP
DOTATION GLOBALE (collèges + SEGPA)				
DOTATION INITIALE	**20860,92**	**1813,99**	**266,50**	**22941,41**
Ajustements dotation février à novembre				**37,75**
dotation IMP ex-IFIC			35,75	
implantation supports référent handicap	38,00			
retrait des décharges départementales	-36,00			

REPARTITION DEPARTEMENTALE

COLLEGES +SEGPA	**20862,92**	**1813,99**	**302,25**	**22979,16**
Répartition initiale	**20789,75**	**1652,50**	**260,50**	**22702,75**
décharges départementales	65,00			**65,00**
Ajustements collèges de janvier à novembre :				**168,25**
IMP ex-IFIC			35,75	**35,75**
ajustement de juin à novembre	6,00	17,50	6,00	**29,50**
communes différentes		103,00		**103,00**
Total réserve au 05/11/2019	**2,17**	**40,99**	**0,00**	**43,16**
SAPAD - EANA isolés				

EVOLUTION DE LA DOTATION GLOBALE DE JANVIER A NOVEMBRE 2019

Collèges	DOTATION INITIALE NIVEAUX 6e à 3e			Attribution complémentaire	DOTATION FINALE NIVEAUX 6e à 3e		Dont SECTIONS SPECIFIQUES		Dont communes différentes	TOTAL
	effectifs	division	dotation		Constat	dotation	libellé	dotation	à la date du 05/11/2019	
AIGUEBELLE	292	12	417,00	0,75	295	417,75		21,00	2,00	417,75
AIME	460	17	518,00	1,75	444	519,75		0,00	1,00	519,75
AIX LES BAINS Garibaldi	615	23	682,00	0,75	580	682,75	UPE2A	15,00		682,75
AIX LES BAINS JJ Perret	424	16	484,00	3,55	444	487,55		0,00	3,00	487,55
AIX LES BAINS Marlioz	453	17	571,00	1,25	469	572,25	ULIS	21,00	1,00	572,25
SEGPA Marlioz	76	6	195,50	0,50	66	196,00				196,00
ALBERTVILLE Combe de Savoie	578	26	848,50	4,00	626	852,50	ULIS+UPEA	36,00	2,00	852,50
SEGPA Combe de Savoie	52	4	129,50	0,00	58	129,50				129,50
ALBERTVILLE Jean Moulin	306	12	421,00	3,75	308	424,75	ULIS+CLR+UPE2A	57,00	3,00	424,75
ALBERTVILLE Pierre Grange	369	15	478,00	3,75	388	481,75	ULIS	21,00	3,00	481,75
BARBY	537	20	654,00	-0,25	542	653,75	ULIS	21,00	2,00	653,75
BEAUFORT SUR DORON	193	8	264,00	5,75	189	269,75		0,00	5,00	269,75
BOURG ST MAURICE	686	25	738,00	4,75	650	742,75		0,00	2,00	742,75
BOZEL	303	13	368,00	1,75	301	369,75		0,00	1,00	369,75
CHAMBERY Bissy	319	12	513,00	5,75	333	518,75	ULIS+CLR+UPE2A+HANDI	90,00	4,00	518,75
CHAMBERY Côte Rousse	431	19	722,75	12,75	492	735,50		0,00	2,00	735,50
CHAMBERY J.Ferry	618	24	776,50	1,75	624	778,25	UP2A	15,00	1,00	778,25
CHAMBERY Louise de Savoie	665	25	806,00	3,05	706	809,05		21,00	2,00	809,05
COGNIN	449	17	546,00	4,75	465	550,75		0,00	4,00	550,75
ENTRELACS	482	18	548,00	2,75	458	550,75			5,00	550,75
FRONTENEX	522	21	614,00	9,75	486	623,75	ULIS	21,00	4,00	623,75
GRESY SUR AIX	526	21	626,00	1,75	526	627,75	ULIS	21,00	1,00	627,75
LA MOTTE SERVOLEX Boigne	396	15	472,50	7,75	380	480,25	ULIS	21,00	7,00	480,25
LA MOTTE SERVOLEX G.Sand	610	23	750,50	1,75	603	752,25	UPE2A+ULIS	36,00	1,00	752,25
LA RAVOIRE	336	14	477,00	2,75	375	479,75	UPE2A+ULIS	36,00	2,00	479,75
SEGPA LA RAVOIRE	56	4	129,50	0,00	50	129,50				129,50
LA ROCHETTE	522	20	606,00	0,75	521	606,75		0,00	2,00	606,75
LE CHATELARD	243	11	344,00	4,75	261	348,75		0,00	4,00	348,75
LES ECHELLES	366	15	474,00	1,75	382	475,75		21,00	1,00	475,75
MODANE	394	16	463,00	4,05	391	467,05		0,00	3,00	467,05
MONTMELIAN	692	26	800,00	5,75	728	805,75		18,00	5,00	805,75
SEGPA MONTMELIAN	57	4	129,50	0,00	55	129,50				129,50
MOUTIERS	825	31	923,00	3,75	760	926,75	UPE2A+ULIS	36,00	3,00	926,75
SEGPA MOUTIERS	47	4	129,50	0,00	57	129,50				129,50
NOVALAISE	317	13	394,00	2,75	326	396,75		0,00	2,00	396,75
ST ALBAN LEYSSE	456	17	629,00	2,75	490	631,75	ULIS	21,00	2,00	631,75
SEGPA ST ALBAN LEYSSE	58	4	129,50	0,00	60	129,50				129,50
ST ETIENNE DE CUINES	348	15	427,00	3,75	340	430,75		0,00	3,00	430,75
ST GENIX SUR GUIERS	681	26	807,00	3,75	652	810,75	ULIS	21,00	3,00	810,75
ST JEAN DE MAURIENNE	639	24	746,50	5,75	635	752,25	ULIS	21,00	2,00	752,25
SEGPA ST JEAN DE MAURIENNE	49	4	141,50	7,50	56	149,00				149,00
ST MICHEL DE MAURIENNE	190	8	274,00	25,25	210	299,25	UPE2A	15,00	5,00	299,25
ST PIERRE D'ALBIGNY	514	19	627,00	4,75	507	631,75	ULIS	21,00	4,00	631,75
UGINE	363	15	484,00	-0,15	375	483,85		0,00	2,00	483,85
YENNE	364	16	424,00	4,75	342	428,75		0,00	4,00	428,75
TOTAUX	**17 879**	**715**	**22 702,75**	**168,25**	**18 006**	**22 871,00**		**627**	**103**	**22871,00**

SERVICE CIVIQUE

Les missions de service civique proposées par l'Education nationale permettent aux jeunes de s'impliquer dans un projet collectif au service de la population en écoles, collèges, lycées et CIO. Les candidats sont recrutés sur la base du volontariat. Ils doivent être âgés entre 18 et 25 ans sans obligation de diplôme.

SERVICES CIVIQUES 2019/2020

N°	Etablissement - Lieu	Type d'établissement	Nbre de postes	recruté	Intitulé
1	Ecole maternelle Chambéry le Vieux	école maternelle	1	1	activités école primaire
2	CLG Le Bonrieu - Le BOZEL	collège	1		projets d'éducation à la citoyenneté
3	André Pringolliet - Ugine	école maternelle	2		activités école primaire
4	LP Le Grand Arc - Albertville	lycée	2		organisation temps libre des internes
5	LP Le Grand Arc - Albertville	lycée	1	1	animation d'un pôle stages
6	CLG Le Revard- Grésy sur Aix	collège	1		projets d'éducation à la citoyenneté
7	CLG Les Frontailles - St Pierre d'Albigny	école	1		inclusion élèves en situation de handicap
8	CLG Edmond Rostand - La Ravoire	collège	1	1	inclusion élèves en situation de handicap
9	CLG Edmond Rostand - La Ravoire	collège	1	1	projets d'éducation à la citoyenneté
10	CLG la Lauziere - Aiguebelle	collège	1		information des élèves sur l'orientation
11	CLG la Lauziere - Aiguebelle	collège	1		lutte contre le décrochage scolaire
12	Ecole Elémentaire de Frontenex	école	1	1	activités école primaire
13	Ecole élémentaire de Yenne	école	1	1	activités école primaire
14	Ecole maternelle du Vieux Platane Yenne	école	1	1	activités école primaire
15	CLG Louise de Savoie	collège	1		lutte contre le décrochage scolaire - devoirs faits
16	CLG Louise de savoie	collège	1		lutte contre le décrochage scolaire
17	la Plaine -Bassens	école maternelle	1	1	activités école primaire
18	Simone Veil - Chambéry	école	1		éducation au développement durable
20	Pierre Borrione - Aime	école maternelle	1	1	activités école primaire
21	Attignat Oncin	école	2	2	activités école primaire
22	La Pommeraie - Chambéry	école	1	1	activités école primaire
23	St Jean de Chevelu	école	1		activités école primaire
24	Traize	école			
25	St Paul sur Yenne	école			
26	La Bridoire	école	2		activités école primaire
27	RPI Ayn et Dullin	école	1	1	activités école primaire
28	Louise de Savoie	collège	2		lutte contre le décrochage scolaire
29	Le Sierroz - Aix les Bains	école	1		activités école primaire
30	Biollay chambery	école	1		activités école primaire
31	CLG Garibaldi	collège	2		projets d'éducation à la citoyenneté
32	Choudy - Aix les Bains	école	1		activités école primaire
33	La Biolle	école	1		activités école primaire
34	CLG Joseph et Xavier De Maistre	collège	2		projets d'éducation à la citoyenneté et devoirs faits
35	Jongieux	école	1	1	activités école primaire
36	Ecole Samivel - Gilly sur Isère	école	1	1	activités école primaire
37	CLG Jovet AIME	collège	1	1	projets d'éducation à la citoyenneté et devoirs faits
38	Ecole élémentaire du stade Chambéry	école	1	1	activités école primaire
39	Ecole maternelle de Marlioz	école	1		activités école primaire
40	Ecole élémentaire de Tresserve	école	1	1	activités école primaire
41	Ecole HAUTEVILLE-GONDON Bourg St Maurice	école	1		activités école primaire
42	Ecole primaire ALLONDAZ	école	1		activités école primaire
43	Ecole primaire Serge Dupré Brison Saint Innocent	école	2	1	activités école primaire
45	Ecole élémentaire Jules Ferry MODANE	école	1		activités école primaire
46	Ecole élémentaire d'Aiguebelle	école	1		activités école primaire
47	Ecole primaire Crest-Cherel UGINE	école	2		activités école primaire
48	Ecole maternelle du centre Bourg St Maurice	école	1		activités école primaire
49	Ecole maternelle Joseph Trolliet MERCURY	école	1		activités école primaire
50	Ecole primaire de ND de Briançon LA LECHERE	école	2		activités école primaire
51	Ecole maternelle de Chantemerle Chambéry	école	1		activités école primaire
52	Ecole primaire St Julien Montdenis	école	1		activités école primaire
53	CLG Les Bauges	collège	1		activités artistiques,culturelles et sportives
54	Ecole de Serrière en Chautagne/Motz	école	1		activités école primaire
55	CLG de Cognin	collège	1		lutte contre le décrochage scolaire et devoirs faits
56	Ecole primaire Mademeine Rebérioux Chambéry	école	1	1	activités école primaire
57	Ecole élém de Mont Tournier CHAMPAGNEUX	école	1		activités école primaire
58	Ecole du château COGNIN	école	1		activités école primaire
59	Ecole du grand pré Jacob bellecombette	école	1		activités école primaire
60	Ecole de Montagnole	école	1		activités école primaire
	TOTAL		66	20	

Détail par collège pour l'affectation en 6ème

Libellé collège	Formation	Total des demandes pour ce collège	Par secteur	Par dérogation	HAND	MEDI	BRSE	FRA	DOM	PARC	AUTRE	Total des demandes pour un autre collège	HAND	MEDI	BRSE	FRA	DOM	PARC
CLG LA LAUZIERE	Total établissement	79	75	0								1						
CLG LA LAUZIERE	6EME	75	75	0														
CLG LA LAUZIERE	6ULIS	4																
CLG JOVET	Total établissement	98	96	2						1	1	4						3
CLG JOVET	6EME	98	96	2						1	1							
CLG JACQUES PREVERT	Total établissement	113	111	2							2	5						3
CLG JACQUES PREVERT	6EME	113	111	2							2							
CLG LE BEAUFORTAIN	Total établissement	52	24	28						23	5	0						
CLG LE BEAUFORTAIN	6EME	31	24	7						3	4							
CLG LE BEAUFORTAIN	6E SVS	21	0	21						20	1							
CLG JEAN ROSTAND	Total établissement	207	146	43				1		32	11	1						
CLG JEAN ROSTAND	6EME	149	146	3				1			3							
CLG JEAN ROSTAND	6SEGPA	16																
CLG JEAN ROSTAND	6E SVS	39	0	39						31	8							
CLG JEAN ROSTAND	6 STEP	1	0	1						1								
CLG JEAN ROSTAND	6ULIS	2																
CLG SAINT EXUPERY	Total établissement	146	94	52						49	3	2						2
CLG SAINT EXUPERY	6EME	95	94	1							1							
CLG SAINT EXUPERY	6MUS	19	0	19						19								
CLG SAINT EXUPERY	6E SVS	32	0	32						30	2							
CLG LE BONRIEU	Total établissement	77	64	13						13		1						
CLG LE BONRIEU	6EME	64	64	0														
CLG LE BONRIEU	6E SVS	13	0	13						13								
CLG ST ETIENNE DE CUI	Total établissement	85	84	1							1	4						
CLG ST ETIENNE DE CUI	6EME	85	84	1							1							
CLG ST ETIENNE DE CUI	6MUS	0	0	0														
CLG DES BAUGES	Total établissement	77	70	7			2	1			4	0						
CLG DES BAUGES	6EME	77	70	7			2	1			4							
CLG BEATRICE DE SAVO	Total établissement	97	93	2							2	0						
CLG BEATRICE DE SAVO	6EME	95	93	2							2							
CLG BEATRICE DE SAVO	6ULIS	2																
CLG JOSEPH FONTANET	Total établissement	119	117	1							1	16				3	5	8
CLG JOSEPH FONTANET	6EME	118	117	1							1							
CLG JOSEPH FONTANET	6ULIS	1																
CLG DE BOIGNE	Total établissement	105	54	45				9	1	24	11	9		1		4	1	3
CLG DE BOIGNE	6EME	77	54	23				7	1	6	9							
CLG DE BOIGNE	6E SVS	22	0	22				2		18	2							
CLG DE BOIGNE	6ULIS	6																
CLG DE L'EPINE	Total établissement	74	65	9				2	4	3	1	5				1		3
CLG DE L'EPINE	6EME	71	65	6				2	4		1							
CLG DE L'EPINE	6E SVS	3	0	3						3								
CLG LA FORET	Total établissement	180	164	13				1	6		6	3						1
CLG LA FORET	6EME	177	164	13				1	6		6							
CLG LA FORET	6ULIS	3																
CLG LES FRONTAILLES	Total établissement	122	112	6				1	4		1	9				1	3	1
CLG LES FRONTAILLES	6EME	118	112	6				1	4		1							
CLG LES FRONTAILLES	6ULIS	4																
CLG ERNEST PERRIER D	Total établissement	102	99	3					2		1	4				2		1
CLG ERNEST PERRIER D	6EME	102	99	3					2		1							
CLG CHARLES DULLIN	Total établissement	78	78	0								10				2	4	1
CLG CHARLES DULLIN	6EME	78	78	0														
CLG LA VANOISE	Total établissement	96	75	21				1	1	16	3	0						
CLG LA VANOISE	6EME	79	75	4				1	1		2							
CLG LA VANOISE	6E SVS	17	0	17						16	1							
CLG JOSEPH ET XAVIER	Total établissement	136	94	28				1	1	19	7	8				3	1	3
CLG JOSEPH ET XAVIER	6EME	102	94	8				1	1		6							
CLG JOSEPH ET XAVIER	6SEGPA	11																
CLG JOSEPH ET XAVIER	6E SVS	20	0	20						19	1							
CLG JOSEPH ET XAVIER	6ULIS	3																
EREA AMELIE GEX	Total établissement	9	0	0								0						
EREA AMELIE GEX	6SEGPA	9																
CLG MARLIOZ	Total établissement	126	108	6			1	1	1		3	8				5	1	2
CLG MARLIOZ	6EME	114	108	6			1	1	1		3							
CLG MARLIOZ	6SEGPA	10																
CLG MARLIOZ	6ULIS	2																
CLG BISSY	Total établissement	76	67	6					4		2	25				5	9	8
CLG BISSY	6EME	73	67	6					4		2							
CLG BISSY	6 STEP	0	0	0														
CLG BISSY	6ULIS	3																
CLG COTE ROUSSE	Total établissement	149	145	4					2		2	33	2		1	7	3	10
CLG COTE ROUSSE	6EME	149	145	4					2		2							
CLG LOUISE DE SAVOIE	Total établissement	197	150	43	1		2	8	14	7	14	19				4	4	9
CLG LOUISE DE SAVOIE	6EME	186	150	36	1		2	8	14		14							
CLG LOUISE DE SAVOIE	6E SVS	7	0	7						7								
CLG LOUISE DE SAVOIE	6ULIS	4																

Libellé collège	Formation	Total des demandes pour ce collège	Par secteur	Par dérogation	HAND	MEDI	BRSE	FRA	DOM	PARC	AUTRE	Total des demandes pour un autre collège	HAND	MEDI	BRSE	FRA	DOM	PARC	AUTRE
CLG MAURIENNE	Total établissement	161	141	3							3	9						7	2
CLG MAURIENNE	6EME	144	141	3							3								
CLG MAURIENNE	6SEGPA	11																	
CLG MAURIENNE	6ULIS	6																	
CLG COMBE DE SAVOIE	Total établissement	196	85	83				7	7	63	13	18		2	1	3	5	3	5
CLG COMBE DE SAVOIE	6EME	96	85	11				5	6		3								
CLG COMBE DE SAVOIE	6EMILE	23	0	23				1		22									
CLG COMBE DE SAVOIE	6MUS	29	0	29						29									
CLG COMBE DE SAVOIE	6SEGPA	20																	
CLG COMBE DE SAVOIE	6E SVS	19	0	19				1	1	11	10								
CLG COMBE DE SAVOIE	6 STEP	1	0	1						1									
CLG COMBE DE SAVOIE	6ULIS	8																	
CLG EDMOND ROSTAND	Total établissement	86	46	31				5	2	19	5	13				3	3	3	4
CLG EDMOND ROSTAND	6EME	57	46	11				4	2		5								
CLG EDMOND ROSTAND	6EMILE	20	0	20				1		19									
CLG EDMOND ROSTAND	6SEGPA	7																	
CLG EDMOND ROSTAND	6 STEP	0	0	0															
CLG EDMOND ROSTAND	6ULIS	2																	
CLG PAUL MOUGIN	Total établissement	58	58	0								4				1	1	2	
CLG PAUL MOUGIN	6EME	58	58	0															
CLG PAUL MOUGIN	6 STEP	0	0	0															
CLG GARIBALDI	Total établissement	138	119	19	1			4		10	5	39			2	10	10	8	11
CLG GARIBALDI	6EME	129	119	10	1			4		1	5								
CLG GARIBALDI	6E SVS	8	0	8						8									
CLG GARIBALDI	6 STEP	1	0	1						1									
CLG JULES FERRY	Total établissement	163	131	32	1			4	1	24	2	39			2	4	9	13	13
CLG JULES FERRY	6EME	140	131	9	1			4	1	2	1								
CLG JULES FERRY	6EMILE	1	0	1						1									
CLG JULES FERRY	6EIP	15	0	15						15									
CLG JULES FERRY	6E SVS	1	0	1						1									
CLG JULES FERRY	6 STEP	6	0	6						5	1								
CLG PIERRE ET MARIE C	Total établissement	204	187	10				1	3		6	4				1		2	1
CLG PIERRE ET MARIE C	6EME	197	187	10				1	3		6								
CLG PIERRE ET MARIE C	6SEGPA	7																	
EREA LE MIRANTIN	Total établissement	15	0	0								0							
EREA LE MIRANTIN	6SEGPA	15																	
CLG PIERRE GRANGE	Total établissement	100	91	3				1	2		1	18				5	3	4	7
CLG PIERRE GRANGE	6EME	94	91	3				1	2		1								
CLG PIERRE GRANGE	6ULIS	6																	
CLG HENRY BORDEAUX	Total établissement	117	107	10				2	4	1	3	17				1	3	8	5
CLG HENRY BORDEAUX	6EME	114	107	7				2	4		1								
CLG HENRY BORDEAUX	6E SVS	3	0	3						1	2								
CLG DU VAL GELON	Total établissement	130	130	0								9				1	4	1	3
CLG DU VAL GELON	6EME	130	130	0															
CLG JEAN JACQUES PER	Total établissement	111	60	51			1	10	7	29	5	6			1	2		1	2
CLG JEAN JACQUES PER	6EME	82	60	22			1	10	6		5								
CLG JEAN JACQUES PER	6MUS	13	0	13					1	13									
CLG JEAN JACQUES PER	6E SVS	16	0	16						16									
CLG JEAN MOULIN	Total établissement	77	51	20		2	1	5	6		6	6				2	3	2	
CLG JEAN MOULIN	6EME	71	51	20		2	1	5	6		6								
CLG JEAN MOULIN	6 STEP	0	0	0															
CLG JEAN MOULIN	6ULIS	6																	
CLG JEAN MERMOZ	Total établissement	147	135	8				2	3		3	10				1	2	3	4
CLG JEAN MERMOZ	6EME	143	135	8				2	3		3								
CLG JEAN MERMOZ	6ULIS	4																	
CLG GEORGE SAND	Total établissement	144	67	76		1		5	3	51	18	2				1		1	
CLG GEORGE SAND	6EME	78	67	11		1		3	2	1	6								
CLG GEORGE SAND	6E INT	38	0	38				1		30	7								
CLG GEORGE SAND	6E SVS	27	0	27				1	1	20	5								
CLG GEORGE SAND	6 STEP	0	0	0															
CLG GEORGE SAND	6ULIS	1																	
CLG LE REVARD	Total établissement	137	126	10				3	4	1	3	6	1			1	1	3	
CLG LE REVARD	6EME	136	126	10				3	4	1	3								
CLG LE REVARD	6E SVS	0	0	0															
CLG LE REVARD	6ULIS	1																	
Total département		4584	3719	691	3	3	7	75	82	385	154	367	3	3	7	73	75	119	102

L'ACCOMPAGNEMENT DES ÉLÈVES EN SITUATION DE HANDICAP

L'accompagnement des élèves en situation de handicap
Etat des lieux au 13 novembre 2019

13 enseignants référents se répartissent sur le département pour assurer le lien entre la MDPH, les familles et les établissements scolaires.

1100 élèves notifiés pour une aide humaine

635 personnels accompagnant d'élèves en situation de handicap – AESH -

92% en contrat de droit public

Création de 7 pôles inclusifs d'accompagnement localisé –PIAL – en Savoie à la rentrée 2019

Les PIAL mobilisent l'ensemble des personnels de l'équipe pédagogique et éducative pour permettre aux enfants en situation de handicap d'être bien accueillis dans l'École.
Les trois objectifs du PIAL sont :

- un accompagnement humain défini au plus près des besoins quotidiens de chaque élève en situation de handicap
- une plus grande réactivité dans l'affectation des accompagnants
- une professionnalisation des accompagnants et une amélioration de leurs conditions de travail

Les pôles inclusifs d'accompagnement localisé seront généralisés à l'ensemble du département de la Savoie à la rentrée 2020.

L'ÉDUCATION ARTISTIQUE ET CULTURELLE

L'éducation artistique et culturelle est en matière culturelle la priorité de la politique publique arrêtée par le Président de la République. Elle a été réaffirmée comme axe prioritaire des politiques interministérielles du Ministère de la Culture et du Ministère de l'Éducation nationale, afin que 100% des enfants, y compris la petite enfance, bénéficient d'un parcours artistique et culturel, d'ici 2022.

L'éducation artistique et culturelle (EAC) est ainsi au cœur de la politique du Ministère de l'Éducation nationale. Elle est un levier indispensable à la démocratisation culturelle et à l'égalité des chances. L'EAC contribue également à l'apprentissage de la citoyenneté, dans une approche humaniste et fraternelle.

Dans ce contexte, le parcours d'éducation artistique et culturelle (PEAC) accompli par chaque élève doit se construire progressivement de l'école primaire au lycée, dans la complémentarité des temps scolaire et périscolaire d'une part, des enseignements et des actions éducatives d'autre part. Il conjugue l'ensemble des connaissances et des compétences que l'élève a acquises, des pratiques qu'il a expérimentées, des rencontres qu'il a faites dans les domaines des arts et de la culture, et repose sur trois piliers complémentaires (MEN 1514630A J.O. du 7-7-2015):

- l'acquisition de connaissances
- La pratique artistique
- La rencontre avec les œuvres et les artistes

Le Parcours d'Éducation Artistique et Culturelle (PEAC) s'appuie à la fois sur les enseignements dans le cadre du socle commun et des programmes, et sur des projets partenariaux en lien avec les ressources artistiques, culturelles et patrimoniales du territoire. L'ensemble des actions d'EAC doivent figurer dans les volets culturels des projets d'école et d'établissement, en intégrant la généralisation du PEAC.

Dans le département de la Savoie l'ensemble des dispositifs en partenariat visent à répondre à cet enjeu de renforcement de l'éducation artistique et culturelle. Le PEAC cherche ainsi à tirer profit des ressources artistiques, culturelles, patrimoniales présentes sur le territoire.

Bilan de l'année scolaire 2018/19 :

État des lieux des actions d'éducation artistique et culturelle en partenariat avec les structures et/ou les acteurs culturels du département

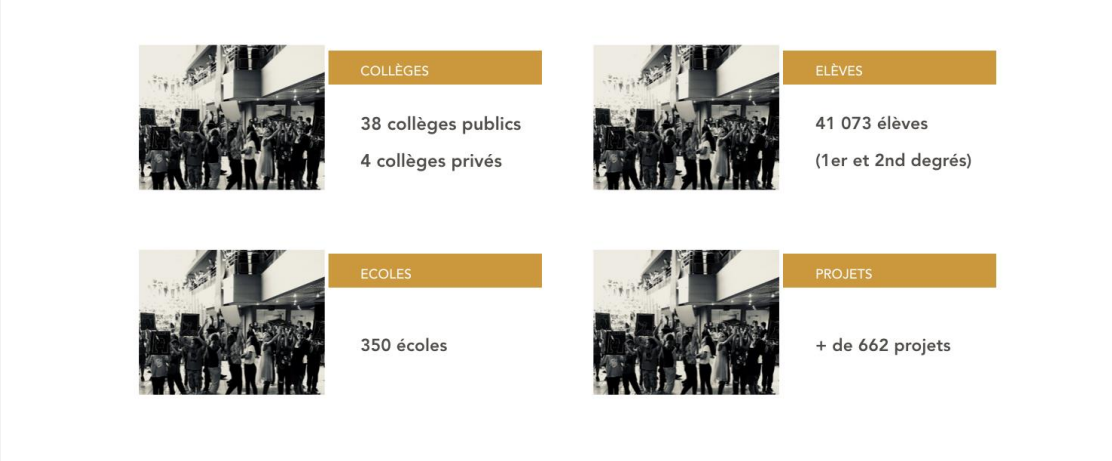

Les dispositif d'éducation artistique et culturelle :

Pour que les élèves se familiarisent avec les institutions culturelles, l'école met en place des partenariats, en étroite collaboration avec les acteurs culturels de proximité. Ces partenariats permettent de développer des activités qui complètent les enseignements et d'ouvrir aux œuvres du patrimoine et de la création. Ces dispositifs s'inscrivent dans des champs artistiques spécifiques : « École, Collège au cinéma », « plan lecture », « plan chorale », « levez les yeux », …

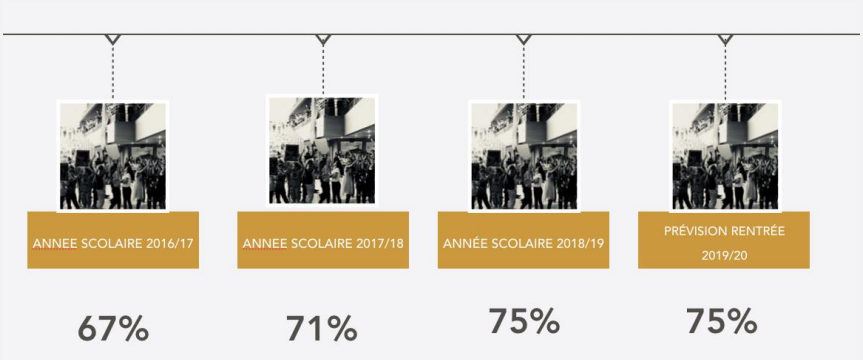

Pourcentage d'élèves (1er et 2nd degrés) dans les dispositifs nationaux et/ou départementaux .

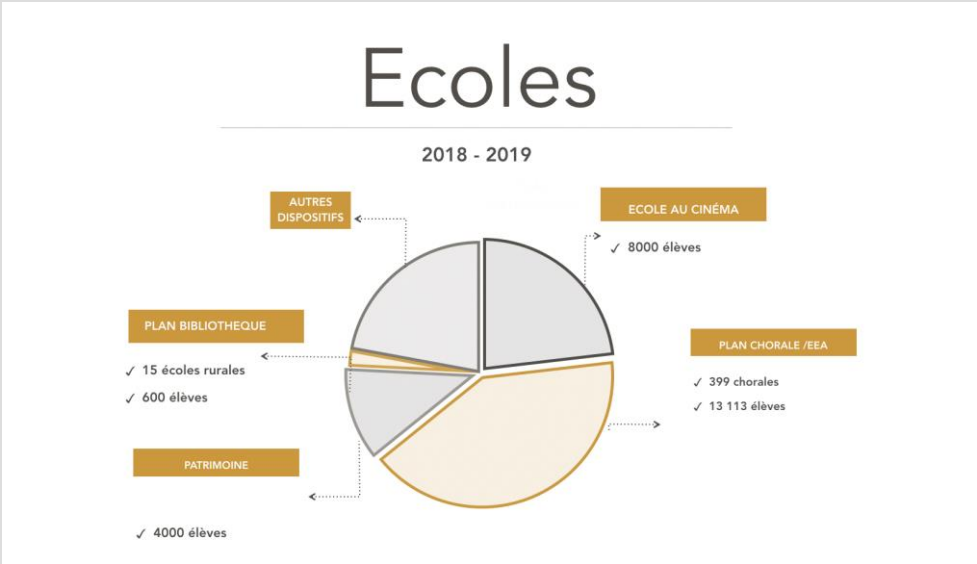

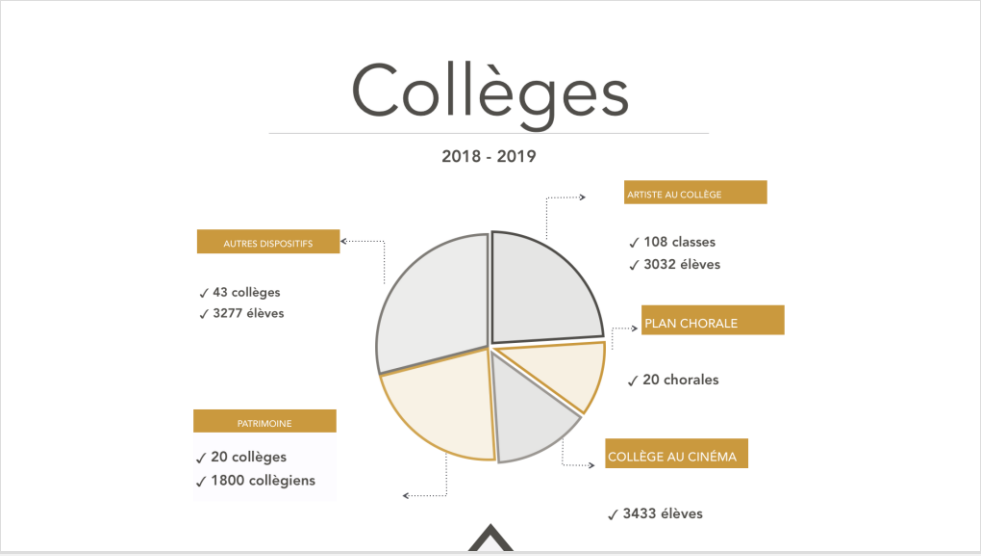

Artiste au collège, un dispositif départemental

Le Département de la Savoie par sa Direction du développement artistique et culturel, la Direction régionale des affaires culturelles -Auvergne-Rhône-Alpes et la Direction départementale de l'éducation nationale en Savoie, accompagnent la mise en oeuvre de résidences d'artistes au collège.
Regroupant tous les élèves d'un même territoire, le collège forme un trait-d'union entre les écoles de secteur et les lycées alentours. Le dispositif « artiste au collège » permet d'accueillir une équipe artistique et d'appréhender ainsi la démarche de création par toutes les disciplines et selon des formes très variées. Tous les élèves n'ont pas vocation à participer de façon uniforme au projet artistique. Les actions qui concernent les élèves sont diverses : rencontre avec l'œuvre (concert, spectacle, exposition,…), ateliers de pratique artistique, débats, échanges avec les artistes.

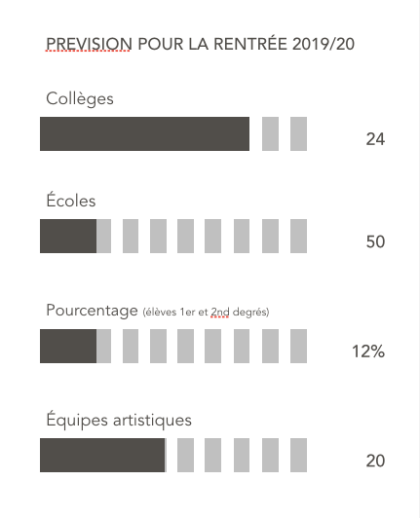

Les outils nécessaires au développement de projets artistiques et culturels

Dans notre département afin de favoriser l'articulation entre les ressources et partenaires culturels, les collectivités territoriales il est nécessaire de déployer des outils (juridiques, numériques, d'accompagnement …).

- Les convention territoriales de développement d'éducation artistique et culturelle (CTEAC)

Ces conventions doivent permettre à chaque enfant et adolescent de bénéficier d'un parcours culturel tout au long de sa scolarité et sur ses temps de vie. En Savoie elles sont au nombre de 5:

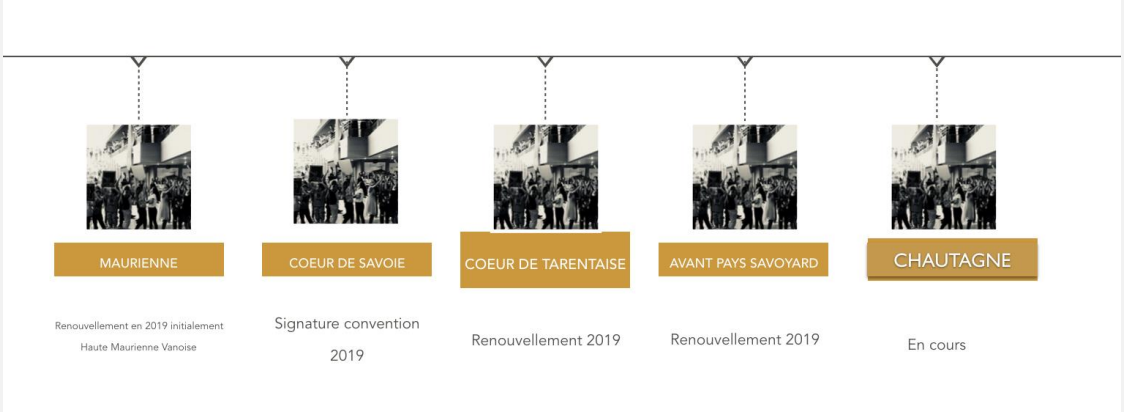

DRAC, DSDEN, Région, Département, Communauté(s) de communes.

Les grands principes :
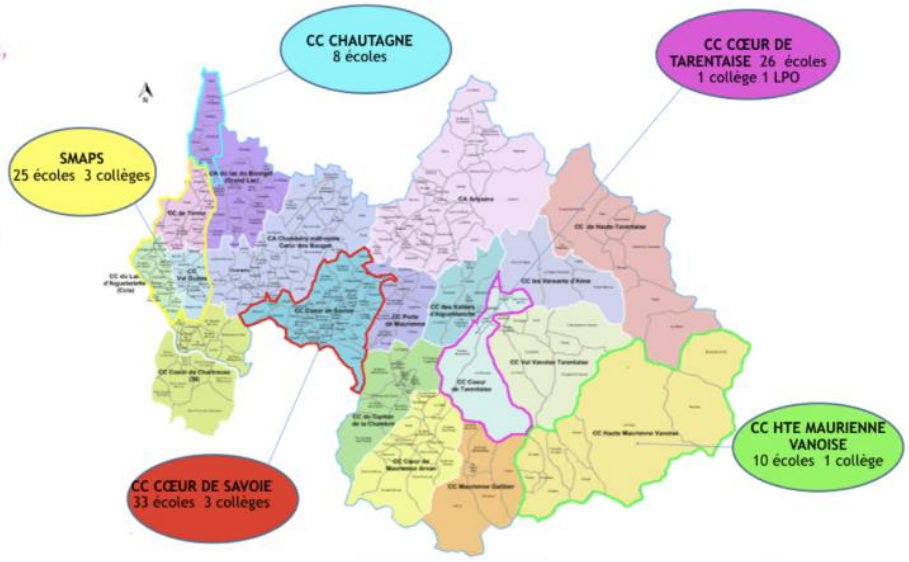
- Une durée de 3 années
- Un coordinateur
- Des comités : pilotage et suivi
- Une politique commune cohérente afin de permettre un accès équitable aux arts et à la culture
- Une équipe artistique